

# BERLINGO VAN



Cliccare sul simbolo "Home" per tornare alla pagina iniziale





# CITROËN BERLINGO VAN AM 40/42 – PREZZI

MESSA SU STRADA: € 758,00

M - CONTROL		Portata fiscale (kg)*	Volume di carico (m3)	Normativa	cv	Posti	CHIAVI IN MANO	IVA INCLUSA	IVA ESCLUSA
BlueHDi 100	2CK91AEMN6B0A042	583	3,3 / 3,8	Euro 6D-FCM	100	2	22.083,60	21.325,60	€ 17.480,00
M - CONTROL - BENZINA									
Puretech 110 Cv S&S	2CK91AENNK6B0A042	581	3,3 / 3,8	Euro 6D-ISC	110	2	21.168,60	20.410,60	€ 16.730,00

PER AVERE I 3 POSTI IN CABINA SU CLUB/DRIVER XL SI DEVE ORDINARE L'OPZIONE GRATUITA ME08

M - CLUB									
BlueHDi 100	2CK91ANMN6B0A042	583	3,3 / 3,8	Euro 6D-FCM	100	2	24.670,00	23.912,00	€ 19.600,00
BlueHDI 130	2CK91ANMK6B0A042	578	3,3 / 3,8	Euro 6D-FCM	130	2	25.768,00	25.010,00	€ 20.500,00

M - CLUB - BENZINA									
Puretech 110 Cv S&S	2CK91ANNK6B0A042	581	3,3 / 3,8	Euro 6D-ISC	110	2	23.755,00	22.997,00	€ 18.850,00

M - CLUB - (1000KG)									
BlueHDi 100	2CK91CNMN6B0A042	912	3,3 / 3,8	Euro 6D-FCM	100	2	25.097,00	24.339,00	€ 19.950,00
BlueHDI 130	2CK91CNMK6B0A042	912	3,3 / 3,8	Euro 6D-FCM	130	2	26.195,00	25.437,00	€ 20.850,00
BlueHDI 130 S&S EAT8	2CK91CNMK1B0A040	909	3,3 / 3,8	Euro 6D-FCM	130	2	28.147,00	27.389,00	€ 22.450,00

XL - CLUB									
BlueHDi 100	2CK95CNMN6B0A042	879	3,9 / 4,4	Euro 6D-FCM	100	2	26.073,00	25.315,00	€ 20.750,00
BlueHDI 130	2CK95CNMK6B0A042	879	3,9 / 4,4	Euro 6D-FCM	130	2	27.171,00	26.413,00	€ 21.650,00
BlueHDI 130 EAT8 S&S EAT8	2CK95CNMK1B0A040	878	3,9 / 4,4	Euro 6D-FCM	130	2	29.123,00	28.365,00	€ 23.250,00

\* Le portate indicate possono subire variazioni in base alla configurazione finale del veicolo



## CITROËN BERLINGO VAN AM 40/42 – PREZZI

MESSA SU STRADA: € 758,00

M - DRIVER		Portata fiscale (kg)*	Volume di carico (m3)	Normativa	cv	Posti	CHIAVI IN MANO	IVA INCLUSA	
<b>BlueHDi 100</b>	2CK91AJMN6B0A042	<b>583</b>	<b>3,3 / 3,8</b>	<i>Euro 6D-FCM</i>	100	2	26.048,60	25.290,60	<b>€ 20.730,00</b>
XL - DRIVER		Portata fiscale (kg)*	Volume di carico (m3)	Normativa	cv	Posti	CHIAVI IN MANO	IVA INCLUSA	
<b>BlueHDi 100</b>	2CK95CJMN6B0A042	<b>879</b>	<b>3,9 / 4,4</b>	<i>Euro 6D-FCM</i>	100	2	27.451,60	26.693,60	<b>€ 21.880,00</b>
M - WORKER - (1000KG)		Portata fiscale (kg)*	Volume di carico (m3)	Normativa	cv	Posti	CHIAVI IN MANO	IVA INCLUSA	
<b>BlueHDi 100</b>	2CK91CKMN6B0A042	<b>907</b>	<b>3,3 / 3,8</b>	<i>Euro 6D-FCM</i>	100	3	25.499,60	24.741,60	<b>€ 20.280,00</b>
XL - WORKER		Portata fiscale (kg)*	Volume di carico (m3)	Normativa	cv	Posti	CHIAVI IN MANO	IVA INCLUSA	
<b>BlueHDi 100</b>	2CK95CKMN6B0A042	<b>895</b>	<b>3,9 / 4,4</b>	<i>Euro 6D-FCM</i>	100	3	26.536,60	25.778,60	<b>€ 21.130,00</b>

PER AVERE I 3 POSTI IN CABINA SU CLUB/DRIVER XL SI DEVE ORDINARE L'OPZIONE GRATUITA **ME08**



# CITROËN BERLINGO DOPPIA CABINA MOBILE AM 40/42 – PREZZI

MESSA SU STRADA: € 758,00

XL - DOPPIA CABINA		Portata fiscale (kg)*	Volume di carico (m3)	Normativa	cv	Posti	CHIAVI IN MANO	IVA INCLUSA	IVA ESCLUSA
<b>BlueHDi 100</b>	2CK9SLEMN6B0A042	<b>768</b>	<b>3,5 / 4</b>	<i>Euro 6D-FCM</i>	100	5	25.194,60	24.436,60	<b>€ 20.030,00</b>

\* Le portate indicate possono subire variazioni in base alla configurazione finale del veicolo



# CITROËN **BERLINGO VAN AM 40/42** - EQUIPAGGIAMENTI DI SERIE

## CONTROL

- › Sedile passeggero singolo
- › Anelli fermacarico (6 sul pavimento)
- › Computer di bordo
- › Cerchi in lamiera Demi Style (15")
- › Protezioni laterali nere
- › 2 Alzacristalli elettrici e retrovisori riscaldabili elettricamente
- › Sedile conducente con regolazione della lunghezza e dell'inclinazione dello schienale, appoggiatesta regolabile in altezza
- › Set di chiavi: 1 chiave semplice + plip 3 pulsanti
- › Rivestimento in moquette nella prima fila
- › Kit anti-foratura "Light"
- › Tergicristalli manuali e accensione automatica dei fari; Sistema Magic Wash Premium
- › Porte a battente a 180°; 1/3 (destra) 2/3 (sinistra) con serratura
- › Predisposizione barre al tetto
- › Paratia fissa lamierata; con appendiabiti
- › 1 vano chiuso nella parte alta del lato passeggero
- › Calotte dei retrovisori nere
- › ESP (ABS + AFU + ESC + ASR; ESC + Hill Assist)
- › Airbag frontale conducente
- › Radio Dab con Bluetooth, USB (WL2C)
- › Comandi al volante (sul piantone)
- › Vano portaoggetti nel tetto Capucine; Illuminazione del bagagliaio in terza fila

### OPZIONI DI SERIE

WL2C

## CLUB

### = CONTROL +

- › Sedile conducente "comfort"; Regolazione in altezza. Appoggiatesta regolabile in altezza. Regolazione lombare manuale sul sedile del conducente.
- › Freno a mano elettrico
- › Rivestimento fondo TPO prima fila
- › 1 Porta laterale scorrevole lamierata (Destra)
- › Fari fendinebbia (PRO1)
- › Vano portaoggetti dietro il quadro strumenti, vano chiuso e refrigerato nella parte alta del lato passeggero
- › Climatizzatore manuale
- › Limitatore / Regolatore di velocità con comandi al volante
- › Regolazione lunghezza, altezza e inclinazione. schienale, poggiatesta regolabile in altezza
- › Rilevazione indiretta di perdita pressione pneumatici

### VERSIONI M

- › Ruota di scorta (LV00)

### VERSIONI XL / 1000KG / BlueHDI 130 (Manuale/Automatico)

- › Cerchi in lamiera Demi Style (16")

### BlueHDI 130 S&S EAT8

- › Volante con comandi integrati
- › Pack Visibilità : Tergicristalli automatici con accensione automatica di fari + Sistema Magic Wash Premium
- › Retrovisore interno manuale

### OPZIONI DI SERIE

VERSIONI M → WL2C PRO1 LV00

VERSIONI XL → WL2C PRO1

## DOPPIA CABINA MOBILE

- › Panchetta posteriore 2/3 1/3 a scomparsa; Fissaggi Isofix in ogni posto
- › Anelli fermacarico (6 sul pavimento)
- › Computer di bordo
- › Cerchi in lamiera Demi Style (16")
- › Protezioni laterali nere
- › Pianale di carico TPO (PVC)
- › Paratia configurabile con passaggio per i carichi lunghi
- › 2 Alzacristalli elettrici e retrovisori riscaldabili elettricamente
- › Sedile conducente "comfort"; Regolazione in altezza. Bracciolo, appoggiatesta regolabile in altezza. Regolazione lombare manuale sul sedile del conducente.
- › Sedile passeggero individuale "a scomparsa"; appoggiatesta regolabile in altezza, bracciolo rimovibile, schienale con tavolino.
- › Set di chiavi: 1 chiave semplice + plip 3 pulsanti
- › Vano portaoggetti Capucine; Illuminazione del bagagliaio in terza fila
- › Rivestimento fondo TPO prima fila
- › Kit anti-foratura "Light"
- › Tergicristalli manuali e accensione automatica dei fari; Sistema Magic Wash Premium
- › Porte a battente a vetrate a 180°; 1/3 (destra) 2/3 (sinistra); Lunotto termico, con tergisristallo solo a sinistra e serratura
- › 2 Porte laterali scorrevoli con vetri fissi
- › Predisposizione barre al tetto
- › 1 vano chiuso nella parte alta del lato passeggero
- › Regolazione lunghezza, altezza e inclinazione. schienale, poggiatesta regolabile in altezza
- › Retrovisore interno manuale
- › Calotte dei retrovisori nere
- › Rilevazione indiretta di perdita pressione pneumatici
- › ESP (ABS + AFU + ESC + ASR; ESC + Hill Assist)
- › Radio Dab con Bluetooth, USB (WL2C)
- › Airbag conducente + Airbag laterali conducente e passeggero

### OPZIONI DI SERIE

WL2C



# CITROËN **BERLINGO VAN AM 40/42** - EQUIPAGGIAMENTI DI SERIE

## WORKER

### + CONTROL

- › Panchetta a 2 posti, schienale centrale ribaltabile (funzione bracciolo), vano sotto il sedile centrale, sedile laterale ribaltabile per carichi lungo
- › Freno a mano elettrico
- › Pack Vano di carico: ganci di ancoraggio superiori (4), illuminazione a LED nella zona di carico, presa 12 V
- › Cerchi in lamiera Demi Style (16")
- › Pack Cantiere: Ruote da 16", maggiore altezza da terra, protezione sotto il motore, Advanced Grip Control : ESP con ASR+ (Grip control) + HADC (Hill assist descent control) + Ruota di scorta standard
- › Comandi al volante
- › Sedile conducente "comfort"; Regolazione in altezza. Bracciolo (tranne se 3 posti), appoggiatesta regolabile in altezza. Regolazione lombare manuale sul sedile del conducente.
- › Rivestimento fondo TPO prima fila
- › Fari fendinebbia
- › Rilevazione indiretta di perdita pressione pneumatici
- › Porta laterale scorrevole lamierata (Destra) **(PC17)**

## DRIVER

### + CONTROL

- › Volante con comandi integrati
- › Freno a mano elettrico
- › Sedile conducente "comfort"; Regolazione in altezza. Appoggiatesta regolabile in altezza. Regolazione lombare manuale sul sedile del conducente.
- › Pack Visibilità : Tergicristalli automatici con accensione automatica di fari + Sistema Magic Wash Premium
- › Sensori di parcheggio anteriori e posteriori + Surround Rear Vision solo per furgone lamierato (Visione posteriore dinamica con telecamera, Aiuto visivo alla retromarcia (AVR) e Visione laterale dalla telecamera (VLC). Display con schermo dedicato da 5 "al posto del Retrovisore interno. Telecamera nella parte superiore della porta a battente e sullo specchietto retrovisore del passeggero.
- › Porta laterale scorrevole lamierata (Destra)
- › Fari fendinebbia
- › Vano portaoggetti dietro il quadro strumenti, vano chiuso e refrigerato nella parte alta del lato passeggero; vano portaoggetti chiuso nella parte bassa della plancia
- › Climatizzatore manuale
- › Limitatore / Regolatore di velocità con comandi al volante
- › Regolazione lunghezza, altezza e inclinazione schienale, poggiatesta regolabile in altezza
- › Rilevazione indiretta di perdita pressione pneumatici
- › Touchscreen 8" Dab Citroën Connect Radio con Bluetooth, USB **(WLO2)**

### VERSIONE M

- › Ruota di scorta **(LV00)**

### VERSIONE XL

- › Cerchi in lamiera Demi Style (16")

### OPZIONI DI SERIE

PC17 WL2C

### OPZIONI DI SERIE

VERSIONE M → WLO2 LV00

VERSIONE XL → WLO2

# CITROËN **BERLINGO VAN AM 40/42** – COLORI CARROZZERIA E RIVESTIMENTI INTERNI



IVA esclusa

<b>M0F4</b>	GRIGIO ACIER Metallizzato		<b>€ 400,00</b>
<b>M0VL</b>	GRIGIO PLATINIUM Metallizzato		<b>€ 400,00</b>
<b>P0WP</b>	BIANCO BANQUISE Pastello		<b>€ 0</b>
<b>M09V</b>	NERO PERLA Metallizzato		<b>€ 400,00</b>

**CONTROL / CLUB / DRIVER / WORKER/DOPPIA  
CABINA**

**OAFY**

**S**

**Tessuto Mica Grey**





# CITROËN BERLINGO VAN AM 40/42 – OPZIONI

Note

				CONTROL	CLUB	DRIVER	WORKER	DOPPIA CABINA	
OPZIONI		IVA esclusa	IVA inclusa						
DZJM	COPRICERCHI DA 15" TWIN	€ 50,00	€ 61,00	○	○	○	-	-	Incompatibile con GA03, ED17, M 1000 KG
DZJN	COPRICERCHI DA 16" TWIRL	€ 50,00	€ 61,00	-	○	○	-	○	Incompatibile con GA03, ED17
DZSC	CERCHI IN LEGA 16" STARLIT (Finitura Total Black)	€ 430,00	€ 524,60	-	○	○	-	-	Incompatibile con GA03 Disponibile SOLO per CLUB 1000 KG (M/XL) E DRIVER XL
		€ 350,00	€ 427,00	-	○	○	-	-	Incompatibile con GA03 Disponibile SOLO per CLUB M e DRIVER M
AO01	SORVEGLIANZA DELL'ANGOLO MORTO	€ 570,00	€ 695,40	○	-	-	-	-	<b>Comprende:</b> - Sensori di parcheggio anteriori e posteriori (UB03) - Retrovisori esterni ripiegabili e riscaldabili elettricamente (HU02) - Fari Fendinebbia (PR01)  <b>SOLO PER CONTROL ; Incompatibile con Surround Rear Vision (N201)</b>
		€ 450,00	€ 549,00	-	○	-	○	-	<b>Comprende:</b> - Sensori di parcheggio anteriori e posteriori (UB03) - Retrovisori esterni ripiegabili e riscaldabili elettricamente (HU02) <b>SOLO PER CLUB E WORKER ; Incompatibile con Surround Rear Vision (N201)</b>
AX05	PANCHETTA A 2 POSTI	€ 500,00	€ 610,00	○	-	-	-	-	<b>Comprende:</b> - Schienale centrale ribaltabile (funzione bracciolo), vano sotto il sedile centrale, sedile laterale ribaltabile per carichi lunghi - FRENO DI STAZIONAMENTO ELETTRICO (FH05) - SEDILE CONDUCENTE "COMFORT" (IT02) - Sedile passeggero individuale "Regolabile" (IW01) <b>SOLO per CONTROL</b>
DK13	RISCALDAMENTO ADDIZIONALE WEBASTO PROGRAMMABILE CON TELECOMANDO	€ 1.220,00	€ 1.488,40	-	○	○	-	-	Programmabile dal display radio e attivabile da remoto con telecomando (accesso / spento) Riscaldamento con motore fermo e motore acceso <b>SOLO PER BLUEHDI 130 (MANUALE/AUTOMATICO)</b>
ED17	PACK LOOK	€ 350,00	€ 427,00	-	○	○	-	-	<b>Comprende:</b> Paraurti posteriore in tinta carrozzeria Calotte dei retrovisori e protezioni laterali in tinta carrozzeria (RZAL); <b>in presenza di N201 e AO01 sono in tinta Black Onyx</b>
		€ 470,00	€ 573,40	-	-	-	-	○	Tappo coprimozzo in tinta carrozzeria Copricerchi Sensori di parcheggio (UB01) <b>Non compatibile con tinte speciali UB01 e GA03</b>




**CITROËN BERLINGO VAN AM 40/42 – OPZIONI**

Note

OPZIONI		IVA esclusa	IVA inclusa	CONTROL	CLUB	DRIVER	WORKER	DOPPIA CABINA	
ES03	PACK VANO DI CARICO	€ 80,00	€ 97,60	○	○	○	●	-	<b>Comprende:</b> - 4 anelli fermacarico superiori (BJ02) , - Illuminazione a LED rinforzata nel vano di carico, - Presa 12V nel vano di carico (EJ11)
ES08	PACK VANO DI CARICO PLUS	€ 140,00	€ 170,80	○	○	○	-	-	<b>Comprende:</b> - Pack vano di carico (ES03) - Presa 220 V <b>Tranne che per WORKER</b>
		€ 60,00	€ 73,20	-	-	-	○	-	<b>Comprende:</b> - Pack vano di carico (ES03) - Presa 220 V <b>Solo per Worker</b>
ES11	PRESA 220V	€ 60,00	€ 73,20	○	○	○	○	○	
E301	RICARICA MOBILE WIRELESS	€ 100,00	€ 122,00	-	-	-	-	-	
FH05	FRENO DI STAZIONAMENTO ELETTRICO	€ 150,00	€ 183,00	-	●	●	●	-	
FX01	PROTEZIONE SOTTO IL MOTORE	€ 150,00	€ 183,00	○	○	○	●	○	<b>Non compatibile con GA03</b>
GA03	PACK CANTIERE	€ 810,00	€ 988,20	○	○	-	●	-	<b>Comprende:</b> - Cerchi in lamiera Demi Style (16") (DZQR), - maggiore altezza da terra (30 mm), - protezione sotto il motore (FX01), - Advanced Grip Control : ESP con ASR+ (Grip control) + HADC (Hill assist descent control) (UFO2), Pneumatici M+S Michelin - Ruota di scorta omogenea (LV00) <b>SOLO PER M</b>
		€ 730,00	€ 890,60	○	○	-	●	○	<b>Comprende:</b> - Cerchi in lamiera Demi Style (16") (DZQR), - maggiore altezza da terra (30 mm), - protezione sotto il motore (FX01), - Advanced Grip Control : ESP con ASR+ (Grip control) + HADC (Hill assist descent control) (UFO2), Pneumatici M+S Michelin - Ruota di scorta omogenea (LV00) <b>SOLO PER M 1000 KG E XL CLUB</b>
GB23	PIANALE DI CARICO TPO (PVC)	€ 120,00	€ 146,40	○	○	○	○	●	
GB33	PIANALE DI CARICO ANTISCIVOLO 9mm	€ 400,00	€ 488,00	○	○	○	○	-	


**CITROËN BERLINGO VAN AM 40/42 – OPZIONI**

Note

OPZIONI		IVA esclusa	IVA inclusa	CONTROL	CLUB	DRIVER	WORKER	DOPPIA CABINA	
IT02	SEDILE CONDUCENTE "COMFORT"	€ 100,00	€ 122,00	○	●	●	●	●	Regolazione in altezza con inclinazione dello schienale. Appoggiatesta regolabile in altezza. Regolazione lombare manuale del sedile conducente. <b>Non compatibile con AX05, ME08 E NA01</b>
IW01	SEDILE PASSEGGERO INDIVIDUALE "REGOLABILE"	€ 60,00	€ 73,20	○	●	●	●	-	<b>Comprende:</b> Inclinazione dello schienale, appoggiatesta regolabile in altezza <b>Non compatibile con AX05, ME08, NF11, NF12 E NA01</b>
HU02	RETROVISORI ESTERNI RIPIEGABILI E RISCALDABILI ELETTRICAMENTE	€ 90,00	€ 109,80	○	○	●	○	○	<b>Non compatibile con AO01, N201, J5BY, J5CA, J5LS e J5LT</b>
J4XZ	PACK CONNECTIVITY PLUS	€ 900,00	€ 1.098,00	-	○	-	-	-	<b>Comprende:</b> - Citroën Connect Nav DAB con touchscreen capacitivo da 8" (WL2K) - CITROËN CONNECT BOX (YR07)
		€ 615,00	€ 750,30	-	-	○	-	-	<b>Comprende:</b> - Citroën Connect Nav DAB con touchscreen capacitivo da 8" (WL2K) - CITROËN CONNECT BOX (YR07) <b>SOLO PER DRIVER</b>
J5BR	PORTA LATERALE DESTRA CON VETRI FISSI	€ 340,00	€ 414,80	○	-	-	○	-	<b>Comprende:</b> - Porta laterale scorrevole lamierata (Destra) (PC17) - 1 vetro fisso su ciascun lato (VG01 )
J5BT	2 PORTE LATERALI SCORREVOLI CON VETRI FISSI	€ 700,00	€ 854,00	○	-	-	-	-	<b>Comprende:</b> - 2 Porte laterali scorrevoli con vetri fissi (PC19) - 1 vetro fisso su ciascun lato (VG01 ) <b>SOLO PER CONTROL M</b>
		€ 410,00	€ 500,20	-	○	○	○	●	<b>Comprende:</b> - 2 Porte laterali scorrevoli con vetri fissi (PC19) - 1 vetro fisso su ciascun lato (VG01 ) <b>TRANNE CONTROL M</b>
J5BY	PACK PARKING	€ 700,00	€ 854,00	-	○	-	○	-	<b>Comprende:</b> - SORVEGLIANZA DELL'ANGOLO MORTO (AO01) - SENSORI DI PARCHEGGIO ANTERIORI E POSTERIORI + Telecamera posteriore solo per furgone lamierato (UB07)
J5LT	PACK NAVIGATION PLUS	€ 1.050,00	€ 1.281,00	-	○	-	○	-	<b>Comprende:</b> - SORVEGLIANZA DELL'ANGOLO MORTO (AO01) - Citroën Connect Nav DAB con touchscreen capacitivo da 8" (WL2K) <b>SOLO PER CLUB E WORKER</b>


**CITROËN BERLINGO VAN AM 40/42 – OPZIONI**

Note

OPZIONI		IVA esclusa	IVA inclusa	CONTROL	CLUB	DRIVER	WORKER	DOPPIA CABINA	
JA12	SET DI CHIAVI: 2 PLIP 3 PULSANTI	€ 120,00	€ 146,40	○	○	○	○	○	<b>Non compatibile con PB02 , YD01</b>
J2C7	PACK WINTER	€ 300,00	€ 366,00	○	-	-	-	-	<b>Comprende:</b> - Parabrezza riscaldabile (LW02) - SEDILE CONDUCENTE E PASSEGGERO RISCALDABILI (NA01) <b>SOLO PER CONTROL</b>
		€ 220,00	€ 268,40	-	-	○	-	○	<b>Comprende:</b> - Parabrezza riscaldabile (LW02) - SEDILE CONDUCENTE E PASSEGGERO RISCALDABILI (NA01) <b>SOLO PER DRIVER (M) E DOPPIA CABINA</b>
		€ 160,00	€ 195,20	-	○	○	○	-	<b>Comprende:</b> - Parabrezza riscaldabile (LW02) - SEDILE CONDUCENTE E PASSEGGERO RISCALDABILI (NA01) <b>SOLO PER CLUB , WORKER, DRIVER XL</b>
LK11	RIVESTIMENTO FONDO TPO PRIMA FILA	€ 50,00	€ 61,00	○	●	○	●	●	
LV00	RUOTA DI SCORTA OMOGENEA	€ 150,00	€ 183,00	○	●	●	●	○	<b>Non compatibile con GA03</b> <b>Di serie SOLO su CLUB M, DRIVER M E WORKER</b>
					○	○	●	○	<b>Non compatibile con GA03</b> <b>In opzione su CONTROL, CLUB XL, DRIVER XL E DOPPIA CABINA</b>
LW02	PARABREZZA RISCALDABILE	€ 100,00	€ 122,00	○	○	○	○	○	<b>Comprende:</b> - Retrovisore interno manuale (RL02) <b>Non compatibile con J2C7</b>
L901	INDICATORE DI SOVRACCARICO (OVERLOAD INDICATOR)	€ 350,00	€ 427,00	○	○	○	○	-	
ME08	PANCHETTA 2 POSTI PLUS (CABINA EXTENSO®)	€ 0,00	€ 0,00	-	○	○	●	-	Panchetta 2 posti + tavolino centrale per scrivere; Schienale centrale ribaltabile (funzione bracciolo), vano sotto il sedile centrale; sedile laterale retrattile per un lungo carico, Sedile passeggero con regolazione dell'inclinazione dello schienale ed altezza del poggiatesta <b>Comprende:</b> - Panchetta a 2 posti (AX05) <b>SOLO PER CLUB E SU DRIVER XL</b>
		€ 300,00	€ 366,00	-	-	○	-	-	Panchetta 2 posti + tavolino centrale per scrivere; Schienale centrale ribaltabile (funzione bracciolo), vano sotto il sedile centrale; sedile laterale retrattile per un lungo carico, Sedile passeggero con regolazione dell'inclinazione dello schienale ed altezza del poggiatesta. <b>Comprende:</b> - Panchetta a 2 posti (AX05) <b>SOLO PER DRIVER M</b>
NA01	SEDILE CONDUCENTE E PASSEGGERO RISCALDABILI	€ 480,00	€ 585,60	○	-	-	-	-	<b>Comprende:</b> - SEDILE CONDUCENTE "COMFORT" (IT02) - Sedile passeggero individuale "Regolabile" (IW01) - Airbag laterali fila 1 (NF11) <b>Non compatibile con J2C7</b> <b>SOLO PER CONTROL</b>
		€ 180,00	€ 219,60	-	-	-	-	○	<b>SOLO PER DOPPIA CABINA - Non compatibile con J2C7</b>
		€ 380,00	€ 463,60	-	○	○	○	-	<b>SOLO PER CLUB, WORKER, DRIVER</b> <b>Non compatibile con J2C7</b>


**CITROËN BERLINGO VAN AM 40/42 – OPZIONI**

OPZIONI		IVA esclusa	IVA inclusa	CONTROL	CLUB	DRIVER	WORKER	DOPPIA CABINA	Note
NB08	PACK VISIBILITÀ	€ 185,00	€ 225,70	○	-	●	-	○	<b>Comprende:</b> - Tergicristalli automatici con accensione automatica di fari + Sistema Magic Wash Premium - Volante con comandi integrati (HG06) - Retrovisore interno manuale (RL02) - Fari Fendinebbia (PR01) <b>Non compatibile con RE07 , YD01 , ZV79</b> <b>SOLO PER CONTROL E DOPPIA CABINA</b>
		€ 65,00	€ 79,30	-	○	●	○	-	<b>Comprende:</b> - Tergicristalli automatici con accensione automatica di fari + Sistema Magic Wash Premium - Volante con comandi integrati (HG06) - Retrovisore interno manuale (RL02) <b>SOLO PER CLUB (escluso BlueHDI 130 EAT8) E WORKER</b>
NF11	AIRBAG LATERALI CONDUCENTE E PASSEGGERO	€ 500,00	€ 610,00	○	○	○	○	●	<b>Comprende:</b> - Airbag frontale conducente e passeggero (NN01) - Sedile passeggero individuale "Regolabile" (IW01 ) Se abbinato con (AX05) o (ME08) i posti a bordo saranno 3. <b>Non compatibile con NAO1</b>
NF12	AIRBAG LATERALI CONDUCENTE E PASSEGGERO E A TENDINA	€ 560,00	€ 683,20	○	○	○	○	-	<b>Comprende:</b> - Airbag laterale conducente e passeggero (NF11) Se abbinato con (AX05) o (ME08) i posti a bordo saranno 3.
NL01	GIRAFFONE	€ 350,00	€ 427,00	○	○	-	○	-	<b>Non disponibile sulle lunghezze XL</b> <b>Non compatibile con VG01 ; PC19 ; J5BT; PB02</b> <b>Comporta illuminazione del vano di carico standard (no luci a led) con opt ES03 ed ES08</b>
NN01	AIRBAG FRONTALE CONDUCENTE E PASSEGGERO	€ 200,00	€ 244,00	○	○	○	○	●	Airbag passeggero disattivabile <b>Non compatibile con NF11, NF12 e YD01</b>
N201	SURROUND REAR VISION	€ 820,00	€ 1.000,40	-	○	●	○	-	Sensori di parcheggio anteriori e posteriori (UB03) + Surround Rear Vision solo per furgone lamierato (Visione posteriore dinamica con telecamera, Aiuto visivo alla retromarcia (AVR) e Visione laterale dalla telecamera (VLC), Specchietti abbattibili elettricamente (HU02). Display con schermo dedicato da 5" al posto del Retrovisore interno. Telecamera nella parte superiore della porta a battente e sullo specchietto retrovisore del passeggero. <b>Non compatibile con PB02, PB04, VI01 , AO01</b>
PB02	PORTELLONE POSTERIORE CON TERGILUNOTTO TERMICO	€ 250,00	€ 305,00	○	○	-	○	-	<b>Comprende:</b> - Set di chiavi: 2 plip 3 pulsanti (JA12) - Porta laterale scorrevole lamierata (Destra) (PC17) <b>Non compatibile con NL01</b> <b>TRANNE PASSO XL</b>
PB04	PORTE A BATTENTE A VETRATE A 180°; 1/3 (DESTRA) 2/3 (SINISTRA) ; LUNOTTO TERMICO, CON TERGICRISTALLO SOLO A SINISTRA E SERRATURA (disponibile solo se presente paratia fissa vetrata PX35)	€ 150,00	€ 183,00	○	○	-	○	●	<b>Non compatibile con VI01 e UB09</b>


**CITROËN BERLINGO VAN AM 40/42 – OPZIONI**

Note

				CONTROL	CLUB	DRIVER	WORKER	DOPPIA CABINA	
OPZIONI		IVA esclusa	IVA inclusa						
PC17	PORTA LATERALE SCORREVOLE LAMIERATA (DESTRA)	€ 290,00	€ 353,80	○	●	●	●	-	Non compatibile con PB02 , VG14 , VI01 , J5BR
PC19	2 PORTE LATERALI SCORREVOLI LAMIERATE	€ 580,00	€ 707,60	○	-	-	-	-	Non compatibile con NL01 , VG14 , VI01 , J5BT SOLO PER CONTROL
		€ 290,00	€ 353,80	-	○	○	○	-	Non compatibile con NL01 , VG14 , VI02 , J5BT TRANNE PER CONTROL
PR01	FARI FENDINEBBIA	€ 120,00	€ 146,40	○	●	●	●	○	Non compatibile con AO01 , N201 , UB03 , UB07 , UB09 , J5CA , J5LS , J5LT , NB08
PX35	PARATIA FISSA VETRATA CON GANCIO APPENDIABILI	€ 50,00	€ 61,00	○	○	○	○	-	
RE01	CLIMATIZZATORE MANUALE	€ 850,00	€ 1.037,00	○	●	●	○	○	Comprende: - Vano portaoggetti dietro il quadro strumenti, vano chiuso e refrigerato nella parte alta del lato passeggero (RB39)
RE07	CLIMATIZZATORE AUTOMATICO BIZONA	€ 215,00	€ 262,30	-	○	-	-	-	Comprende: - PACK VISIBILITÀ (NB08)
		€ 150,00	€ 183,00	-	-	○	-	-	Comprende: - PACK VISIBILITÀ (NB08)
		€ 1.065,00	€ 1.299,30	-	-	-	○	○	Comprende: - PACK VISIBILITÀ (NB08)
UB01	SENSORI DI PARCHEGGIO POSTERIORI	€ 180,00	€ 219,60	○	○	-	○	○	Non compatibile con AO01 E N201
UB03	SENSORI DI PARCHEGGIO ANTERIORI E POSTERIORI	€ 420,00	€ 512,40	○	-	-	-	○	Comprende: - Fari fendinebbia (PR01) Non compatibile con AO01 , N201 , J5BY , J5CA , J5LS , J5LT SOLO PER CONTROL E DOPPIA CABINA
		€ 300,00	€ 366,00	-	○	-	○	-	Non compatibile con AO01 , N201 , J5BY , J5CA , J5LS , J5LT SOLO PER CLUB E WORKER
UB07	SENSORI DI PARCHEGGIO ANTERIORI E POSTERIORI +TELECAMERA POSTERIORE SOLO PER FURGONE LAMIERATO	€ 670,00	€ 817,40	○	-	-	-	-	Comprende: - SENSORI DI PARCHEGGIO ANTERIORI E POSTERIORI (UB03) - Riproduzione su schermo dedicato da 5 " nell'area dello specchietto retrovisore o nel Touchscreen (se presente) Non compatibile con N201 , PB02 , PB04 , VI01 , J5BY SOLO PER CONTROL
		€ 550,00	€ 671,00	-	○	-	○	-	Comprende: - SENSORI DI PARCHEGGIO ANTERIORI E POSTERIORI (UB03) - Riproduzione su schermo dedicato da 5 " nell'area dello specchietto retrovisore o nel Touchscreen (se presente) Non compatibile con N201 , PB02 , PB04 , VI01 , J5BY SOLO PER CLUB E WORKER


**CITROËN BERLINGO VAN AM 40/42 – OPZIONI**

Note

OPZIONI		IVA esclusa	IVA inclusa	CONTROL	CLUB	DRIVER	WORKER	DOPPIA CABINA	
VG01	1 VETRO FISSO SU CIASCUN LATO	€ 120,00	€ 146,40	○	-	-	○	●	<b>Non compatibile con VI01, J5BT, J5BR</b>
VG14	PORTA LATERALE DESTRA SCORREVOLE VETRATA (VETRO FISSO) LATO PASSEGGERO	€ 350,00	€ 427,00	○	-	-	-	-	<b>Non compatibile con PC17 e VI01</b>
		€ 60,00	€ 73,20	-	○	○	○	-	<b>SOLO PER CONTROL</b> <b>Non compatibile con VI01</b> <b>TRANNE PER CONTROL</b>
VI01	DOPPIA PORTA LATERALE SCORREVOLE CON VETRO A COMPASSO + 2 VETRI FISSI IN TERZA FILA	€ 1.000,00	€ 1.220,00	○	○	-	○	-	<b>Comprende:</b> - Porte a battente a vetrate a 180 (PB04) <b>Non compatibile con PC19, NL01</b>
		€ 400,00	€ 488,00	-	-	-	-	○	
WL02	CITROËN CONNECT RADIO DAB CON TOUCHSCREEN CAPACITIVO 8''	€ 420,00	€ 512,40	○	○	●	○	○	<b>Comprende:</b> - presa USB frontale - Bluetooth, Android Auto & Apple Car Play - Pack Visibilità (NB08) SOLO se in combinazione con la Surround Rear Vision (N201)
WL2K	CITROËN CONNECT NAV DAB CON TOUCHSCREEN CAPACITIVO DA 8''	€ 870,00	€ 1.061,40	○	○	-	○	○	<b>Comprende:</b> - presa USB frontale - Bluetooth, Android Auto & Apple Car Play - Pack Visibilità (NB08) SOLO se in combinazione con la Surround Rear Vision (N201)
		€ 520,00	€ 634,40	-	-	○	-	-	<b>Comprende:</b> - presa USB frontale - Bluetooth, Android Auto & Apple Car Play - Pack Visibilità (NB08) SOLO se in combinazione con la Surround Rear Vision (N201) <b>SOLO PER DRIVER</b> <b>Non compatibile con UB07 e UB09, J5LT</b>
YD01	KEYLESS ACCESS	€ 500,00	€ 610,00	-	-	○	-	-	<b>Comprende:</b> - PACK VISIBILITÀ (NB08) - 2 chiavi con 3 pulsanti ed inserti in metallo (JA18) - Airbag frontale conducente e passeggero (NN01) <b>Non compatibile con PB02</b> <b>SOLO PER DRIVER</b>
		€ 565,00	€ 689,30	-	○	-	○	-	<b>Comprende:</b> - PACK VISIBILITÀ (NB08) - 2 chiavi con 3 pulsanti ed inserti in metallo (JA18) - Airbag frontale conducente e passeggero (NN01) <b>Non compatibile con PB02</b> <b>SOLO PER CLUB E WORKER</b>



# CITROËN BERLINGO VAN AM 40/42 – OPZIONI

CONTROL	CLUB	DRIVER	WORKER	DOPPIA CABINA
---------	------	--------	--------	---------------

Note

**OPZIONI**

IVA esclusa IVA inclusa

OPZIONI	IVA esclusa	IVA inclusa	CONTROL	CLUB	DRIVER	WORKER	DOPPIA CABINA	
ZV77 REGOLATORE/ LIMITATORE DI VELOCITÀ	€ 150,00	€ 183,00	○	●	●	○	○	<b>Comprende:</b> - Regolatore/ limitatore di velocità (RG03)
ZV78 PACK SAFETY	€ 380,00	€ 463,60	○	○	○	○	○	<b>Comprende:</b> - Active Lane Departure Warning, (E701) - Regolatore limitatore di velocità - Video active safety brake (D403)
ZV79 PACK SAFETY PLUS	€ 545,00	€ 664,90	-	○	-	○	-	<b>Comprende:</b> - PACK SAFETY (ZV78) - Extended traffic sign recognition (E702) - Driver attention assist (E802) - Pack visibilità + High Beam Assist (YQ02 ) - PACK VISIBILITÀ (NB08) <b>SOLO PER CLUB E WORKER</b>
	€ 480,00	€ 585,60	-	-	○	-	-	<b>Comprende:</b> - PACK SAFETY (ZV78) - Extended traffic sign recognition (E702) - Driver attention assist (E802) - Pack visibilità + High Beam Assist (YQ02 ) - PACK VISIBILITÀ (NB08) <b>SOLO PER DRIVER</b>


**CITROËN BERLINGO VAN AM 40/42 – DIMENSIONI E DATI TECNICI**

	BENZINA	DIESEL		BlueHDi 130 S&S EAT8	
	Puretech 110 cv S&S	BlueHDi 100	BlueHDi 130		
<b>MOTORE</b>					
Cilindrata (cm <sup>3</sup> )	1199	1499	1499	1499	
Potenza max (kW a giri/min )	81 a 5500	75 a 3500	96 a 3750	96 a 3750	
Coppia max (Nm a giri/min)	230 a 1750	250 a 1750	300 a 1750	300 a 1750	
Stop&Start	S	-	-	S	
Normativa antiinquinamento	Euro 6.2D-FCM (€d- final)	Euro 6.2D-FCM (€d- final)	Euro 6.2D-FCM (€d- final)	Euro 6.2D-FCM (€d-final)	
<b>TRASMISSIONE</b>					
Trazione	Anteriore				
Cambio	Manuale 6 rapporti	Manuale 6 rapporti	Manuale 6 rapporti	Automatico 8 rapporti	
<b>CAPACITA'</b>					
Serbatoio carburante (litri)	61		53		
<b>FRENI</b>					
Anteriori	Dischi autoventilati 283x26				
Posteriori	Dischi 268x12				
<b>PNEUMATICI</b>					
Anteriori/posteriori	Portata standard	195/65 R15 90 U	195/65 R15 90 U	205/60 R16 90 U	205/60 R16 90 U
	Portata maggiorata	205/60 R16 96 U	205/60 R16 96 U	205/60 R16 96 U	205/60 R16 96 U
<b>SOSPENSIONI</b>					
Anteriori	Tipo Pseudo McPherson, con bracci inferiori triangolati, molle elicoidali, ammortizzatori idraulici telescopici e barra antirollio				
Posteriori	A traversa deformabile, molle elicoidali, ammortizzatori idraulici telescopici e barra antirollio				
<b>CONSUMI (ciclo WLTP) *</b>					
Consumo ciclo combinato l/100km LOW - HIGH	6,28 - 7,56	5,07 - 6,01	5,13 - 6,06	5,20 - 6,26	
CO <sub>2</sub> (g/km) (ciclo combinato) LOW - HIGH	142,27 - 171,37	132,73 - 157,49	134,33 - 158,78	136,44 - 164,28	

\*I dati relativi ai consumi di carburante e alle emissioni di CO<sub>2</sub> riportati in tabella si riferiscono ai valori omologati secondo la regolamentazione Europea applicabile a tutti i costruttori e a tutti i veicoli venduti in Europa. Tali valori possono non essere rappresentativi delle emissioni di CO<sub>2</sub> e dei consumi effettivi, i quali dipendono da molteplici fattori relativi, a titolo esemplificativo e non esaustivo, allo stile di guida del conducente, alle condizioni atmosferiche e stradali, allo stato, alle dotazioni e al carico del veicolo.





# CITROËN **BERLINGO VAN AM 40/42** – DIMENSIONI E DATI TECNICI

VERSIONI	CONTROL				CLUB				CLUB				
	M				M				XL				
<b>DIMENSIONI ESTERNE [mm]</b>													
Lunghezza / Lunghezza massima carrozzabile	4403				4403				4753				
Larghezza (escl. retrovisori) / Largh. max carrozz	1848				1848				1848				
Altezza (in ordine di marcia) /Alt. max carrozzabile	1,80/1,84				1,80/1,84				1,83/1,86				
Passo	2 785				2 785				2975				
Sbalzo anteriore/posteriore	892 / 726				892 / 726				892 / 726				
Carreggiata anteriore/posteriore	da 1553 a 1563 / da 1567 a 1577				da 1553 a 1563 / da 1567 a 1577				da 1553 a 1563 / da 1567 a 1577				
<b>DIMENSIONI VANO CARICO [mm]</b>													
Lunghezza senza / con apertura per carichi lunghi	1817 / 3090				1817 / 3090				2167 / 3440				
Larghezza senza / con 1 / con 2 porte laterali scorrevoli	1733 / 1630 / 1527				1733 / 1630 / 1527				1733 / 1630 / 1527				
Larghezza passaruota	1229				1229				1229				
Altezza	min 1200 max 1270				min 1200 max 1270				min 1200 max 1270				
Porta laterale : larghezza (min-max) / altezza	senza paratia		675 / 1072		senza paratia		675 / 1072		senza paratia		675 / 1072		
	con paratia		759 / 1072		con paratia		759 / 1072		con paratia		759 / 1072		
Porta posteriore : larghezza / altezza	1241 / 1196				1241 / 1196				1241 / 1196				
Volume (m <sup>3</sup> ) senza / con versatilità	3,3 / 3,8				3,3 / 3,8				3,9 / 4,4				
<b>MASSE*</b>													
		2 posti (serie)		3 posti		2 posti (serie)		3 posti		2 posti (serie)		3 posti	
BlueHDi 130 S&S EAT8	PORTATA MAGGIORATA					PU: 909	MC: 2385	PU: 907	MC: 2400	PU: 878	MC: 2400	PU: 852	MC: 2400
						RIM: 1000	L: 1200 / 1400	RIM: 1000	L: 1200 / 1400	RIM: 1000	L: 1200 / 1400	RIM: 1000	L: 1200 / 1400
BlueHDi 130	PORTATA MAGGIORATA					PU: 912	MC: 2370	PU: 911	MC: 2390	PU: 879	MC: 2380	PU: 899	MC: 2400
						RIM: 1200	L: 1200 / 1400	RIM: 1200	L: 1200/1400	RIM: 1200	L: 1200/1400	RIM: 1200	L: 1200/1400
BlueHDi 100	PORTATA MAGGIORATA					PU: 578	MC: 2030	PU: 567	MC: 2040				
						RIM: 1500	L: 1200/1075	RIM: 1500	L: 1200/1075	PU: 879	MC: 2380	PU: 899	MC: 2400
BlueHDi 100	PORTATA MAGGIORATA					PU: 912	MC: 2370	PU: 911	MC: 2390	RIM: 1200	L: 1200/1400	RIM: 1200	L: 1200/1400
						RIM: 1200	L: 1200 / 1400	RIM: 1200	L: 1200/1400				
Puretech 110 S&S	PORTATA MAGGIORATA	PU: 583	MC: 2020	PU:567	MC: 2040	PU: 583	MC: 2020	PU: 567	MC: 2040				
		RIM: 1500	L: 1200/1075	RIM: 1500	L: 1200/1075	RIM: 1500	L: 1200/1075	RIM: 1500	L: 1200/1075				
Puretech 110 S&S	PORTATA STD	PU: 581	MC: 1940	PU:580	MC: 1960	PU: 581	MC: 1940	PU: 580	MC: 1960				
		RIM: 1200	L: 1110/1075	RIM: 1200	L: 1110/1075	RIM: 1200	L: 1110 / 1075	RIM: 1200	L: 1110/1200				

\*Le portate indicate possono subire variazioni in base alla configurazione finale del veicolo

PU → PORTATA UTILE (escluso conducente)

RIM → MASSA RIMORCHIABILE

MC → MASSA COMPLESSIVA

L → LIMITE ANT./ POST.



# CITROËN BERLINGO VAN AM 40/42 – DIMENSIONI E DATI TECNICI

VERSIONI	DRIVER				DRIVER				
	M				XL				
Lunghezza / Lunghezza massima carrozzabile	4403				4753				
Larghezza (escl. retrovisori) / Largh. max carrozz	1848				1848				
Altezza (in ordine di marcia) /Alt. max carrozzabile	1,80				1,83				
	1,84 (1)				1,86 (1)				
Passo	2 785				2975				
Sbalzo anteriore/posteriore					892 / 726				
Carreggiata anteriore/posteriore					da 1553 a 1563 / da 1567 a 1577				
<b>DIMENSIONI VANO CARICO [mm]</b>									
Lunghezza senza / con apertura per carichi lunghi	1817 / 3090				2167 / 3440				
Larghezza con 1 / con 2 porte laterali scorrevoli	1630 / 1527				1630 / 1527				
Larghezza passaruota	1230				1230				
Altezza					min 1200 max 1270				
Porta laterale : larghezza (min-max) / altezza	senza paratia				675 / 1072				
	con paratia				759 / 1072				
Porta posteriore : larghezza / altezza					1241 / 1196				
Volume (m <sup>3</sup> ) senza / con versatilità	3,3 / 3,8				3,9 / 4,4				
<b>MASSE*</b>									
BlueHDi 100	PORTATA MAGGIORATA	2 posti (serie)		3 posti		2 posti (serie)		3 posti	
		PU : 879				MC: 2380		PU: 899	
	RIM: 1200				L: 1200/1400		RIM: 1200		L:1200/1400
	PORTATA STD	PU: 583	MC: 2020	PU: 567	MC: 2040				
		RIM: 1500	L:1200/1075	RIM: 1500	L: 1200/1075				

PU → PORTATA UTILE (escluso conducente)  
 RIM → MASSA RIMORCHIABILE  
 MC → MASSA COMPLESSIVA  
 L → LIMITE ANT./ POST.



# CITROËN BERLINGO VAN AM 40/42 – DIMENSIONI E DATI TECNICI

VERSIONI	WORKER				
	M		XL		
<b>DIMENSIONI ESTERNE [mm]</b>					
Lunghezza / Lunghezza massima carrozzabile	4403		4753		
Larghezza (escl. retrovisori) / Largh. max carrozz	1848		1848		
Altezza (in ordine di marcia) / Alt. max carrozzabile	1,84		1,86		
Passo	2 785		2975		
Sbalzo anteriore/posteriore	892 / 726				
Carreggiata anteriore/posteriore	da 1553 a 1563 / da 1567 a 1577				
<b>DIMENSIONI VANO CARICO [mm]</b>					
Lunghezza senza / con apertura per carichi lunghi	1817 / 3090		2167 / 3440		
Larghezza con 1 / con 2 porte laterali scorrevoli	1630 / 1527		1630 / 1527		
Larghezza passaruota	1230		1230		
Altezza	min 1200 max 1270				
Porta laterale :	senza paratia	675 / 1072			
larghezza (min-max) / altezza	con paratia	759 / 1072			
Porta posteriore : larghezza / altezza	1241 / 1196				
Volume (m <sup>3</sup> ) senza / con versatilità	3,3 / 3,8		3,9 / 4,4		
<b>MASSE</b>					
BlueHDi 100	PORTATA MAGGIORATA	PU: 907	MC: 2390	PU: 895	MC: 2400
		RIM: 1200	L:1200/1400	RIM: 1200	L:1200/1400

PU → PORTATA UTILE (escluso conducente)  
 RIM → MASSA RIMORCHIABILE  
 MC → MASSA COMPLESSIVA  
 L → LIMITE ANT./ POST.



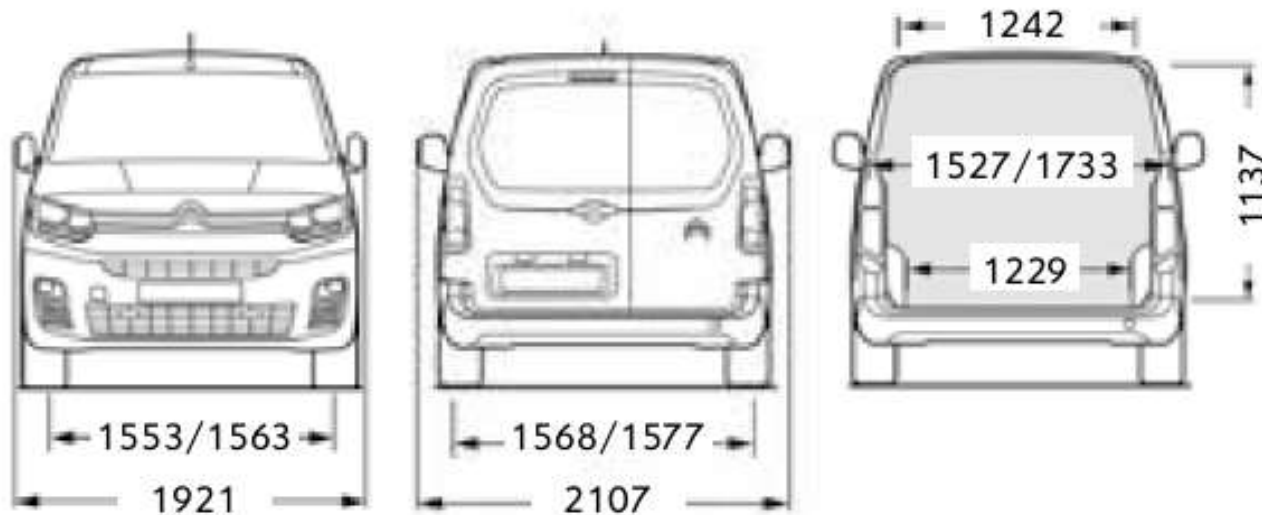
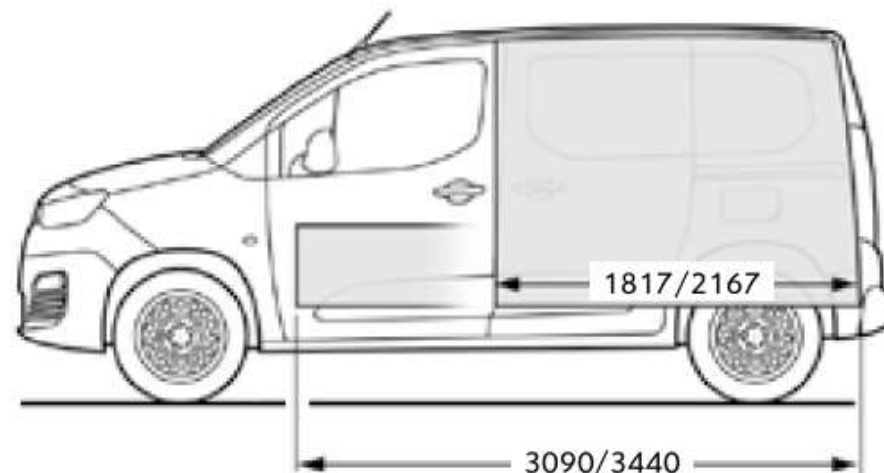
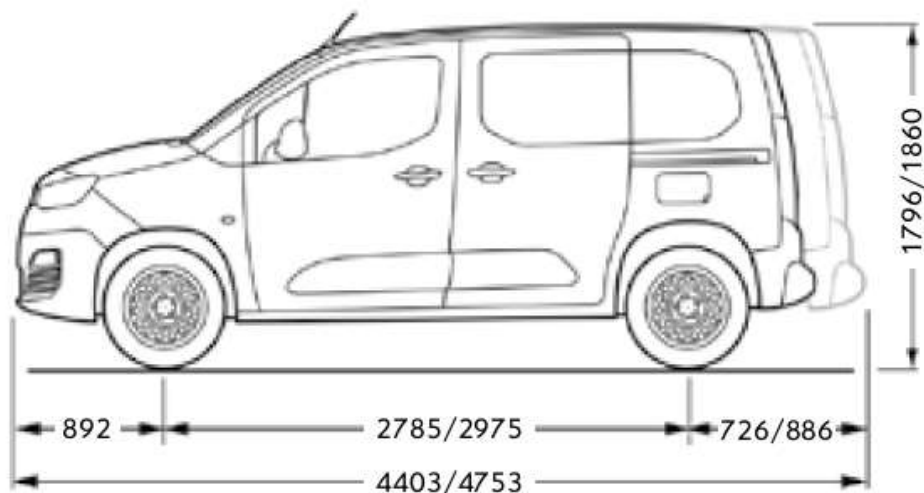
# CITROËN **BERLINGO VAN AM 40/42** – DIMENSIONI E DATI TECNICI

VERSIONI		DOPPIA CABINA MOBILE XL	
<b>DIMENSIONI ESTERNE [mm]</b>			
Lunghezza / Lunghezza massima carrozzabile		4753	
Larghezza (escl. retrovisori) / Largh. max carrozz		1848	
Altezza (in ordine di marcia) / Alt. max carrozzabile		1,83 1,86 (1)	
Passo		2975	
Sbalzo anteriore/posteriore		892 / 726	
Carreggiata anteriore/posteriore		da 1553 a 1563 / da 1567 a 1577	
<b>DIMENSIONI VANO CARICO [mm]</b>			
Lunghezza senza / con apertura per carichi lunghi		2220 / 3440	
Larghezza senza / con 1 / con 2 porte laterali scorrevoli		1733 / 1630 / 1527	
Larghezza passaruota		1229	
Altezza		min 1200 max 1270	
Porta laterale :	senza paratia	675 / 1072	
larghezza (min-max) / altezza	con paratia	759 / 1072	
Porta posteriore : larghezza / altezza		1241 / 1196	
Volume (m <sup>3</sup> ) senza / con versatilità		3,5 / 4,0	
<b>MASSE*</b>			
		3 posti	
BlueHDi 100	PORTATA MAGGIORATA	PU: 768	MC: 2350
		RIM: 1250	L: 1200/1400

PU → PORTATA UTILE (escluso conducente)  
 RIM → MASSA RIMORCHIABILE  
 MC → MASSA COMPLESSIVA  
 L → LIMITE ANT./ POST.



## CITROËN **BERLINGO VAN AM 40/42** - DIMENSIONI E DATI TECNICI





# CITROËN BERLINGO VAN AM 34 – ESAURIMENTO STOCK - PREZZI

MESSA SU STRADA: € 758,00

M - CONTROL		Portata fiscale (kg)	Volume di carico (m3)	Normativa	cv	Posti	CHIAVI IN MANO	IVA INCLUSA	IVA ESCLUSA
BlueHDi 100	2CK91AEMD5B0A034	585	3,3 / 3,8	Euro 6.2D-ISC	100	2	20.619,60	19.861,60	€ 16.280,00
M - CONTROL -BENZINA									
Puretech 110 Cv S&S	2CK91AENNKBOA034	581	3,3 / 3,8	Euro 6.2D-ISC	110	2	19.704,60	18.946,60	€ 15.530,00
XL - CONTROL									
BlueHDi 100	2CK95CEMD5B0A034	878	3,9 / 4,4	Euro 6.2D-ISC	100	2	22.022,60	21.264,60	€ 17.430,00
<b>PER AVERE I 3 POSTI IN CABINA SU CLUB SI DEVE ORDINARE L'OPZIONE GRATUITA ME08</b>									
M - CLUB									
BlueHDi 100	2CK91ANMD5B0A034	585	3,3 / 3,8	Euro 6.2D-ISC	100	2	23.206,00	22.448,00	€ 18.400,00
BlueHDI 130 S&S	2CK91ANMAKBOA034	583	3,3 / 3,8	Euro 6.2D-ISC	130	2	24.304,00	23.546,00	€ 19.300,00
M - CLUB - BENZINA									
Puretech 110 Cv S&S	2CK91ANNNKBOA034	581	3,3 / 3,8	Euro 6.2D-ISC	110	2	22.291,00	21.533,00	€ 17.650,00
M - CLUB - (1000KG)									
BlueHDi 100	2CK91CNMD5B0A034	925	3,3 / 3,8	Euro 6.2D-ISC	100	2	23.633,00	22.875,00	€ 18.750,00
BlueHDI 130 S&S	2CK91CNMAKBOA034	927	3,3 / 3,8	Euro 6.2D-ISC	130	2	24.731,00	23.973,00	€ 19.650,00
XL - CLUB		Portata fiscale (kg)	Volume di carico (m3)	Normativa	cv	Posti	CHIAVI IN MANO	IVA INCLUSA	IVA ESCLUSA
BlueHDi 100	2CK95CNMD5B0A034	879	3,9 / 4,4	Euro 6.2D-ISC	100	2	24.609,00	23.851,00	€ 19.550,00
BlueHDI 130 S&S	2CK95CNMAKBOA034	883	3,9 / 4,4	Euro 6.2D-ISC	130	2	25.707,00	24.949,00	€ 20.450,00



## CITROËN BERLINGO VAN AM 34 – ESAURIMENTO STOCK - PREZZI

MESSA SU STRADA: € 758,00

PER AVERE I 3 POSTI IN CABINA SU DRIVER XL SI DEVE ORDINARE L'OPZIONE GRATUITA ME08

### M - DRIVER

<b>BlueHDi 100</b>	2CK91AJMD5B0A034	<b>585</b>	<b>3,3 / 3,8</b>	<i>Euro 6.2D-ISC</i>	100	2	24.584,60	23.826,60	<b>€ 19.530,00</b>
--------------------	------------------	------------	------------------	----------------------	-----	---	-----------	-----------	--------------------

### XL - DRIVER

<b>BlueHDi 100</b>	2CK95CJMD5B0A034	<b>879</b>	<b>3,9 / 4,4</b>	<i>Euro 6.2D-ISC</i>	100	2	25.987,60	25.229,60	<b>€ 20.680,00</b>
--------------------	------------------	------------	------------------	----------------------	-----	---	-----------	-----------	--------------------

### M - WORKER - (1000KG)

<b>BlueHDi 100</b>	2CK91CKMD5B0A034	<b>919</b>	<b>3,3 / 3,8</b>	<i>Euro 6.2D-ISC</i>	100	3	24.035,60	23.277,60	<b>€ 19.080,00</b>
--------------------	------------------	------------	------------------	----------------------	-----	---	-----------	-----------	--------------------

### XL - WORKER

<b>BlueHDi 100</b>	2CK95CKMD5B0A034	<b>865</b>	<b>3,9 / 4,4</b>	<i>Euro 6.2D-ISC</i>	100	3	25.072,60	24.314,60	<b>€ 19.930,00</b>
--------------------	------------------	------------	------------------	----------------------	-----	---	-----------	-----------	--------------------

CITROËN **BERLINGO DOPPIA CABINA MOBILE AM 34** – ESAURIMENTO STOCK - PREZZIMESSA SU STRADA: **€ 758,00**

XL - DOPPIA CABINA		Portata fiscale (kg)	Volume di carico (m3)	Normativa	cv	Posti	CHIAVI IN MANO	IVA INCLUSA	IVA ESCLUSA
<b>BlueHDi 100</b>	2CK9SLEMD5B0A034	<b>779</b>	<b>3,5 / 4</b>	<b>Euro 6.2D-ISC</b>	100	5	23.730,60	22.972,60	<b>€ 18.830,00</b>





# CITROËN **BERLINGO AM 34** - ESAURIMENTO STOCK - EQUIPAGGIAMENTI DI SERIE

## CONTROL

- › Sedile passeggero singolo
- › Anelli fermacarico (6 sul pavimento)
- › Computer di bordo
- › Cerchi in lamiera Demi Style (15")
- › Protezioni laterali nere
- › 2 Alzacristalli elettrici e retrovisori riscaldabili elettricamente
- › Sedile conducente con regolazione della lunghezza e dell'inclinazione dello schienale, appoggiatesta regolabile in altezza
- › Set di chiavi: 1 chiave semplice + plip 3 pulsanti
- › Rivestimento in moquette nella prima fila
- › Kit anti-foratura "Light"
- › Tergicristalli manuali e accensione automatica dei fari; Sistema Magic Wash Premium
- › Porte a battente a 180°; 1/3 (destra) 2/3 (sinistra) con serratura
- › Predisposizione barre al tetto
- › Paratia fissa lamierata; con appendiabiti
- › 1 vano chiuso nella parte alta del lato passeggero
- › Calotte dei retrovisori nere
- › ESP (ABS + AFU + ESC + ASR; ESC + Hill Assist)
- › Airbag frontale conducente
- › Radio Dab con Bluetooth, USB (WL2C)
- › Comandi al volante (sul piantone)
- › Vano portaoggetti nel tetto Capucine; Illuminazione del bagagliaio in terza fila

### VERSIONE 1000KG

- › Cerchi in lamiera Demi Style (16")

### VERSIONE XL

- › 1 Porta laterale scorrevole lamierata (Destra)
- › Cerchi in lamiera Demi Style (16")

## CLUB

### = CONTROL +

- › Freno a mano elettrico
- › Sedile conducente "comfort"; Regolazione in altezza. Appoggiatesta regolabile in altezza. Regolazione lombare manuale sul sedile del conducente.
- › Rivestimento fondo TPO prima fila
- › 1 Porta laterale scorrevole lamierata (Destra)
- › Fendinebbia
- › Vano portaoggetti dietro il quadro strumenti, vano chiuso e refrigerato nella parte alta del lato passeggero
- › Climatizzatore manuale
- › Limitatore / Regolatore di velocità con comandi al volante
- › Regolazione lunghezza, altezza e inclinazione. schienale, poggiatesta regolabile in altezza
- › Rilevazione indiretta di perdita pressione pneumatici

### €6.2 - BlueHDI 130 S&S EAT8

- › Volante con comandi integrati
- › Pack Visibilità : Tergicristalli automatici con accensione automatica di fari + Sistema Magic Wash Premium
- › Retrovisore interno manuale

### VERSIONE M

- › Ruota di scorta (LV00)

### VERSIONE XL / 1000KG / BlueHDI 130 S&S (Manuale e EAT8)

- › Cerchi in lamiera Demi Style (16")

## DOPPIA CABINA MOBILE

- › Panchetta posteriore 2/3 1/3 a scomparsa; Fissaggi Isofix in ogni posto
- › Anelli fermacarico (6 sul pavimento)
- › Computer di bordo
- › Cerchi in lamiera Demi Style (16")
- › Protezioni laterali nere
- › Pianale di carico TPO (PVC)
- › Paratia configurabile con passaggio per i carichi lunghi
- › 2 Alzacristalli elettrici e retrovisori riscaldabili elettricamente
- › Sedile conducente "comfort"; Regolazione in altezza. Bracciolo, appoggiatesta regolabile in altezza. Regolazione lombare manuale sul sedile del conducente.
- › Sedile passeggero individuale "a scomparsa"; appoggiatesta regolabile in altezza, bracciolo rimovibile, schienale con tavolino.
- › Set di chiavi: 1 chiave semplice + plip 3 pulsanti
- › Vano portaoggetti Capucine; Illuminazione del bagagliaio in terza fila
- › Rivestimento fondo TPO prima fila
- › Kit anti-foratura "Light"
- › Tergicristalli manuali e accensione automatica dei fari; Sistema Magic Wash Premium
- › Porte a battente a vetrate a 180°; 1/3 (destra) 2/3 (sinistra); Lunotto termico, con tergicristallo solo a sinistra e serratura
- › 2 Porte laterali scorrevoli con vetri fissi
- › Predisposizione barre al tetto
- › 1 vano chiuso nella parte alta del lato passeggero
- › Regolazione lunghezza, altezza e inclinazione. schienale, poggiatesta regolabile in altezza
- › Retrovisore interno manuale
- › Calotte dei retrovisori nere
- › Rilevazione indiretta di perdita pressione pneumatici
- › ESP (ABS + AFU + ESC + ASR; ESC + Hill Assist)
- › Radio Dab con Bluetooth, USB (WL2C)
- › Airbag conducente + Airbag laterali conducente e passeggero



# CITROËN **BERLINGO AM 34** - ESAURIMENTO STOCK - EQUIPAGGIAMENTI DI SERIE

## WORKER

### + CONTROL

- › Panchetta a 2 posti, schienale centrale ribaltabile (funzione bracciolo), vano sotto il sedile centrale, sedile laterale ribaltabile per carichi lungo.
- › Pack Vano di carico: ganci di ancoraggio superiori (4), illuminazione a LED nella zona di carico, presa 12 V
- › Cerchi in lamiera Demi Style (16")
- › Freno a mano elettrico
- › Pack Cantiere: Ruote da 16", maggiore altezza da terra, protezione sotto il motore, Advanced Grip Control : ESP con ASR+ (Grip control) + HADC (Hill assist descent control) + Ruota di scorta standard
- › Comandi al volante
- › Sedile conducente "comfort"; Regolazione in altezza. Bracciolo (tranne se 3 posti), appoggiatesta regolabile in altezza. Regolazione lombare manuale sul sedile del conducente.
- › Rivestimento fondo TPO prima fila
- › Panchetta 2 posti + tavolino centrale per scrivere; Schienale centrale ribaltabile (funzione bracciolo), vano sotto il sedile centrale; sedile laterale retrattile per un lungo carico.
- › Fendinebbia
- › Rilevazione indiretta di perdita pressione pneumatici
- › Porta laterale scorrevole lamierata (Destra) (PC17)

## DRIVER

### + CONTROL

- › Freno a mano elettrico
- › Volante con comandi integrati
- › Sedile conducente "comfort"; Regolazione in altezza. Appoggiatesta regolabile in altezza. Regolazione lombare manuale sul sedile del conducente.
- › Pack Visibilità : Tergicristalli automatici con accensione automatica di fari + Sistema Magic Wash Premium
- › Sensori di parcheggio anteriori e posteriori + Surround Rear Vision solo per furgone lamierato (Visione posteriore dinamica con telecamera, Aiuto visivo alla retromarcia (AVR) e Visione laterale dalla telecamera (VLC). Display con schermo dedicato da 5 "al posto del Retrovisore interno. Telecamera nella parte superiore della porta a battente e sullo specchietto retrovisore del passeggero.
- › Porta laterale scorrevole lamierata (Destra)
- › Fendinebbia
- › Vano portaoggetti dietro il quadro strumenti, vano chiuso e refrigerato nella parte alta del lato passeggero; vano portaoggetti chiuso nella parte bassa della plancia
- › Climatizzatore manuale
- › Limitatore / Regolatore di velocità con comandi al volante
- › Regolazione lunghezza, altezza e inclinazione. schienale, poggiatesta regolabile in altezza
- › Rilevazione indiretta di perdita pressione pneumatici
- › Touchscreen 8" Dab Citroën Connect Radio (Bluetooth, USB)

### VERSIONE 1000KG

- › Cerchi in lamiera Demi Style (16")

### VERSIONE XL

- › Cerchi in lamiera Demi Style (16")



# CITROËN BERLINGO AM 34 - ESAURIMENTO STOCK - OPZIONI

Note

				CONTROL	CLUB	DRIVER	WORKER	DOPPIA CABINA	
OPZIONI		IVA esclusa	IVA inclusa						
DZJM	COPRICERCHI DA 15" TWIN	€ 50,00	€ 61,00	○	○	○	-	-	Incompatibile con GA03, ED17, M 1000 KG
DZJN	COPRICERCHI DA 16" TWIRL	€ 50,00	€ 61,00	-	○	○	-	○	Incompatibile con GA03, ED17
DZSC	CERCHI IN LEGA 16" STARLIT (Finitura Total Black)	€ 430,00	€ 524,60	-	○	○	-	-	Incompatibile con GA03 Non disponibile per CLUB 1000 KG, XL e DRIVER 1000KG e XL
		€ 350,00	€ 427,00	-	○	○	-	-	Incompatibile con GA03 Disponibile solo per CLUB 1000 KG, XL e DRIVER 1000KG e XL
AO01	SORVEGLIANZA DELL'ANGOLO MORTO	€ 570,00	€ 695,40	○	-	-	-	-	<b>Comprende:</b> - Sensori di parcheggio anteriori e posteriori (UB03) - Retrovisori esterni ripiegabili e riscaldabili elettricamente (HU02) - Fari Fendinebbia (PR01)  <b>SOLO PER CONTROL ; Incompatibile con Surround Rear Vision (N201)</b>
		€ 450,00	€ 549,00	-	○	-	○	-	<b>Comprende:</b> - Sensori di parcheggio anteriori e posteriori (UB03) - Retrovisori esterni ripiegabili e riscaldabili elettricamente (HU02) <b>SOLO PER CLUB E WORKER; Incompatibile con Surround Rear Vision (N201)</b>
AX05	PANCHETTA A 2 POSTI	€ 500,00	€ 610,00	○	-	-	-	-	<b>Comprende:</b> - Schienale centrale ribaltabile (funzione bracciolo), vano sotto il sedile centrale, sedile laterale ribaltabile per carichi lunghi - FRENO DI STAZIONAMENTO ELETTRICO (FH05) - SEDILE CONDUCENTE "COMFORT" (IT02) - Sedile passeggero individuale "Regolabile" (IW01) <b>Solo per CONTROL</b>
DK13	RISCALDAMENTO ADDIZIONALE WEBASTO PROGRAMMABILE CON TELECOMANDO	€ 1.220,00	€ 1.488,40	-	○	○	-	-	Programmabile dal display radio e attivabile da remoto con telecomando (accesso / spento) Riscaldamento con motore fermo e motore acceso <b>SOLO PER BLUEHDI 130 S&amp;S (MANUALE O EAT8)</b>
ED17	PACK LOOK	€ 350,00	€ 427,00	-	○	○	-	-	<b>Comprende:</b> Paraurti posteriore in tinta carrozzeria Calotte dei retrovisori e protezioni laterali in tinta carrozzeria (RZAL); <b>in presenza di N201 e AO01 sono in tinta Black Onyx</b>
		€ 470,00	€ 573,40	-	-	-	-	○	Tappo coprimozzo in tinta carrozzeria Copricerchi Sensori di parcheggio (UB01) <b>Non compatibile con tinte speciali UB01 e GA03</b>


**CITROËN BERLINGO AM 34 - ESAURIMENTO STOCK - OPZIONI**

Note

OPZIONI		IVA esclusa	IVA inclusa	CONTROL	CLUB	DRIVER	WORKER	DOPPIA CABINA	
ES03	PACK VANO DI CARICO	€ 80,00	€ 97,60	○	○	○	●	-	<b>Comprende:</b> - 4 anelli fermacarico superiori (BJ02) , - Illuminazione a LED rinforzata nel vano di carico, - Presa 12V nel vano di carico (EJ11)
ES08	PACK VANO DI CARICO PLUS	€ 140,00	€ 170,80	○	○	○	-	-	<b>Comprende:</b> - Pack vano di carico (ES03) - Presa 220 V <b>Tranne che per WORKER</b>
		€ 60,00	€ 73,20	-	-	-	○	-	<b>Comprende:</b> - Pack vano di carico (ES03) - Presa 220 V <b>Solo per Worker</b>
ES11	PRESA 220V	€ 60,00	€ 73,20	○	○	○	○	○	
E301	RICARICA MOBILE WIRELESS	€ 100,00	€ 122,00	-	-	-	-	-	<b>Non disponibile per BlueHDi 75</b>
FH05	FRENO DI STAZIONAMENTO ELETTRICO	€ 150,00	€ 183,00	○	●	●	●	○	<b>Non compatibile con AX05 e ME08</b>
FX01	PROTEZIONE SOTTO IL MOTORE	€ 150,00	€ 183,00	○	○	○	●	○	<b>Non compatibile con GA03</b>
GA03	PACK CANTIERE	€ 810,00	€ 988,20	○	○	-	●	-	<b>Comprende:</b> - Cerchi in lamiera Demi Style (16") (DZQR), - maggiore altezza da terra (30 mm), - protezione sotto il motore (FX01), - Advanced Grip Control : ESP con ASR+ (Grip control) + HADC (Hill assist descent control) (UF02), Pneumatici M+S Michelin - Ruota di scorta omogenea (LV00) <b>SOLO PER M</b> <b>Non disponibile per BlueHDi 75</b>
		€ 730,00	€ 890,60	○	○	-	●	○	<b>Comprende:</b> - Cerchi in lamiera Demi Style (16") (DZQR), - maggiore altezza da terra (30 mm), - protezione sotto il motore (FX01), - Advanced Grip Control : ESP con ASR+ (Grip control) + HADC (Hill assist descent control) (UF02), Pneumatici M+S Michelin - Ruota di scorta omogenea (LV00) <b>SOLO PER M 1000 KG E XL CLUB</b> <b>Non disponibile per BlueHDi 75</b>
GB23	PIANALE DI CARICO TPO (PVC)	€ 120,00	€ 146,40	○	○	○	○	●	
GB33	PIANALE DI CARICO ANTISCIVOLO 9mm	€ 400,00	€ 488,00	○	○	○	○	-	<b>Non disponibile per BlueHDi 75</b>



# CITROËN BERLINGO AM 34 - ESAURIMENTO STOCK - OPZIONI

Note

OPZIONI		IVA esclusa	IVA inclusa	CONTROL	CLUB	DRIVER	WORKER	DOPPIA CABINA	
IT02	SEDILE CONDUCENTE "COMFORT"	€ 100,00	€ 122,00	○	●	●	●	●	Regolazione in altezza con inclinazione dello schienale. Appoggiatesta regolabile in altezza. Regolazione lombare manuale del sedile conducente. <b>Non compatibile con AX05, ME08 E NAO1</b> <b>Solo su Bluehdi 75 e Puretech 110 S&amp;S</b>
IW01	SEDILE PASSEGGERO INDIVIDUALE "REGOLABILE"	€ 60,00	€ 73,20	○	○	○	-	●	<b>Comprende:</b> Inclinazione dello schienale, appoggiatesta regolabile in altezza <b>Non compatibile con AX05, ME08, NF11, NF12 E NAO1</b>
HU02	RETROVISORI ESTERNI RIPIEGABILI E RISCALDABILI ELETTRICAMENTE	€ 90,00	€ 109,80	○	○	●	○	○	<b>Non compatibile con AO01, N201, J5BY, J5CA, J5LS e J5LT</b>
J4XZ	PACK CONNECTIVITY PLUS	€ 900,00	€ 1.098,00	-	○	-	-	-	<b>Comprende:</b> - Citroën Connect Nav DAB con touchscreen capacitivo da 8" (WL2K) - CITROËN CONNECT BOX (YR07)
		€ 615,00	€ 750,30	-	-	○	-	-	<b>Comprende:</b> - Citroën Connect Nav DAB con touchscreen capacitivo da 8" (WL2K) - CITROËN CONNECT BOX (YR07) <b>SOLO PER DRIVER</b>
J5BR	PORTA LATERALE DESTRA CON VETRI FISSI	€ 340,00	€ 414,80	○	-	-	○	-	<b>Comprende:</b> - Porta laterale scorrevole lamierata (Destra) (PC17) - 1 vetro fisso su ciascun lato (VG01 )
J5BT	2 PORTE LATERALI SCORREVOLI CON VETRI FISSI	€ 700,00	€ 854,00	○	-	-	-	-	<b>Comprende:</b> - 2 Porte laterali scorrevoli con vetri fissi (PC19) - 1 vetro fisso su ciascun lato (VG01 ) <b>SOLO PER CONTROL M e CONTROL M 1000KG</b>
		€ 410,00	€ 500,20	-	○	○	○	○	<b>Comprende:</b> - 2 Porte laterali scorrevoli con vetri fissi (PC19) - 1 vetro fisso su ciascun lato (VG01 ) <b>TRANNE CONTROL M e CONTROL M 1000KG</b>
J5BY	PACK PARKING	€ 700,00	€ 854,00	-	○	-	○	-	<b>Comprende:</b> - SORVEGLIANZA DELL'ANGOLO MORTO (AO01) - SENSORI DI PARCHEGGIO ANTERIORI E POSTERIORI + Telecamera posteriore solo per furgone lamierato (UB07)
J5LT	PACK NAVIGATION PLUS	€ 1.050,00	€ 1.281,00	-	○	-	○	-	<b>Comprende:</b> - SORVEGLIANZA DELL'ANGOLO MORTO (AO01) - Citroën Connect Nav DAB con touchscreen capacitivo da 8" (WL2K) <b>SOLO PER CLUB E WORKER</b> <b>NON DISPONIBILE PER BLUEHDI 75</b>



# CITROËN BERLINGO AM 34 - ESAURIMENTO STOCK - OPZIONI

OPZIONI		IVA esclusa	IVA inclusa	CONTROL	CLUB	DRIVER	WORKER	DOPPIA CABINA	Note
JA12	SET DI CHIAVI: 2 PLIP 3 PULSANTI	€ 120,00	€ 146,40	○	○	○	○	○	Non compatibile con PB02 , YD01
J2C7	PACK WINTER	€ 300,00	€ 366,00	○	-	-	-	-	<b>Comprende:</b> - Parabrezza riscaldabile (LW02) - SEDILE CONDUCENTE E PASSEGGERO RISCALDABILI (NA01) <b>SOLO PER CONTROL</b>
		€ 220,00	€ 268,40	-	-	○	-	○	<b>Comprende:</b> - Parabrezza riscaldabile (LW02) - SEDILE CONDUCENTE E PASSEGGERO RISCALDABILI (NA01) <b>SOLO PER DRIVER (M) E DOPPIA CABINA</b>
		€ 384,00	€ 468,48	-	○	○	○	-	<b>Comprende:</b> - Parabrezza riscaldabile (LW02) - SEDILE CONDUCENTE E PASSEGGERO RISCALDABILI (NA01) <b>SOLO PER CLUB , WORKER , DRIVER (1000 KG EXL)</b>
LK11	RIVESTIMENTO FONDO TPO PRIMA FILA	€ 50,00	€ 61,00	○	●	○	●	●	
LV00	RUOTA DI SCORTA OMOGENEA	€ 150,00	€ 183,00	○	●	○	●	○	<b>Non compatibile con GA03</b> <b>serie solo su CLUB M</b>
LW02	PARABREZZA RISCALDABILE	€ 100,00	€ 122,00	○	○	○	○	○	<b>Comprende:</b> - Retrovisore interno manuale (RL02) <b>Non compatibile con J2C7</b>
L901	INDICATORE DI SOVRACCARICO (OVERLOAD INDICATOR)	€ 350,00	€ 427,00	○	○	○	○	-	
ME08	PANCHETTA 2 POSTI PLUS (CABINA EXTENSO®)	€ 0,00	€ 0,00	-	○	○	●	-	Panchetta 2 posti + tavolino centrale per scrivere; Schienale centrale ribaltabile (funzione bracciolo), vano sotto il sedile centrale; sedile laterale retrattile per un lungo carico, Sedile passeggero con regolazione dell'inclinazione dello schienale ed altezza del poggiatesta <b>Comprende:</b> - Panchetta a 2 posti (AX05) <b>SOLO PER CLUB E SU DRIVER 1000KG E L2</b>
		€ 300,00	€ 366,00	-	-	○	-	-	Panchetta 2 posti + tavolino centrale per scrivere; Schienale centrale ribaltabile (funzione bracciolo), vano sotto il sedile centrale; sedile laterale retrattile per un lungo carico, Sedile passeggero con regolazione dell'inclinazione dello schienale ed altezza del poggiatesta. <b>Comprende:</b> - Panchetta a 2 posti (AX05) <b>SOLO PER DRIVER M</b>
NA01	SEDILE CONDUCENTE E PASSEGGERO RISCALDABILI	€ 480,00	€ 585,60	○	-	-	-	-	<b>Comprende:</b> - SEDILE CONDUCENTE "COMFORT" (IT02) - Sedile passeggero individuale "Regolabile" (IW01) - Airbag laterali fila 1 (NF11) <b>Non compatibile con J2C7</b>
		€ 180,00	€ 219,60	-	-	-	-	○	<b>SOLO PER DOPPIA CABINA - Non compatibile con J2C7</b>
		€ 380,00	€ 463,60	-	○	○	○	-	<b>SOLO PER CLUB , WORKER , DRIVER</b> <b>Non compatibile con J2C7</b>


**CITROËN BERLINGO AM 34** - ESAURIMENTO STOCK - OPZIONI

OPZIONI		IVA esclusa	IVA inclusa	CONTROL	CLUB	DRIVER	WORKER	DOPPIA CABINA	Note
NB08	PACK VISIBILITÀ	€ 185,00	€ 225,70	○	-	●	-	○	<b>Comprende:</b> - Tergicristalli automatici con accensione automatica di fari + Sistema Magic Wash Premium - Volante con comandi integrati (HG06) - Retrovisore interno manuale (RL02) - Fari Fendinebbia (PR01) <b>Non compatibile con RE07 , YD01 , ZV79</b> <b>SOLO PER CONTROL E DOPPIA CABINA</b>
		€ 65,00	€ 79,30	-	○	●	○	-	<b>Comprende:</b> - Tergicristalli automatici con accensione automatica di fari + Sistema Magic Wash Premium - Volante con comandi integrati (HG06) - Retrovisore interno manuale (RL02) <b>SOLO PER CLUB E WORKER</b>
NF11	AIRBAG LATERALI CONDUCENTE E PASSEGGERO	€ 500,00	€ 610,00	○	○	○	○	●	<b>Comprende:</b> - Airbag frontale conducente e passeggero (NN01) - Sedile passeggero individuale "Regolabile" (IW01 ) Se abbinato con (AX05) o (ME08) i posti a bordo saranno 3.
NF12	AIRBAG LATERALI CONDUCENTE E PASSEGGERO E A TENDINA	€ 560,00	€ 683,20	○	○	○	○	-	<b>Comprende:</b> - Airbag laterale conducente e passeggero (NF11) Se abbinato con (AX05) o (ME08) i posti a bordo saranno 3.
NL01	GIRAFFONE	€ 350,00	€ 427,00	○	○	-	○	-	<b>Non disponibile sulle lunghezze XL</b> <b>Non compatibile con VG01 ; PC19 ; J5BT; PB02</b> <b>Comporta illuminazione del vano di carico standard (no luci a led) con opt ES03 ed ES08</b>
NN01	AIRBAG FRONTALE CONDUCENTE E PASSEGGERO	€ 200,00	€ 244,00	○	○	○	○	●	Airbag passeggero disattivabile <b>Non compatibile con NF11, NF12 e YD01</b>
N201	SURROUND REAR VISION	€ 820,00	€ 1.000,40	-	○	●	○	-	Sensori di parcheggio anteriori e posteriori (UB03) + Surround Rear Vision solo per furgone lamierato (Visione posteriore dinamica con telecamera, Aiuto visivo alla retromarcia (AVR) e Visione laterale dalla telecamera (VLC), Specchietti abbattibili elettricamente (HU02). Display con schermo dedicato da 5 "al posto del Retrovisore interno. Telecamera nella parte superiore della porta a battente e sullo specchietto retrovisore del passeggero. <b>Non compatibile con PB02, PB04, VI01 , AO01</b>
PB02	PORTELLONE POSTERIORE CON TERGILUNOTTO TERMICO	€ 250,00	€ 305,00	○	○	-	○	-	<b>Comprende:</b> - Set di chiavi: 2 plip 3 pulsanti (JA12) - Porta laterale scorrevole lamierata (Destra) (PC17) <b>Non compatibile con NL01</b> <b>TRANNE PASSO XL ☒</b>
PB04	PORTE A BATTENTE A VETRATE A 180°; 1/3 (DESTRA) 2/3 (SINISTRA) ; LUNOTTO TERMICO, CON TERGICRISTALLO SOLO A SINISTRA E SERRATURA (disponibile solo se presente paratia fissa vetrata PX35)	€ 150,00	€ 183,00	○	○	-	○	●	<b>Non compatibile con VI01 e UB09</b>



# CITROËN BERLINGO AM 34 - ESAURIMENTO STOCK - OPZIONI

				CONTROL	CLUB	DRIVER	WORKER	DOPPIA CABINA	
OPZIONI		IVA esclusa	IVA inclusa						Note
PC17	PORTA LATERALE SCORREVOLE LAMIERATA (DESTRA)	€ 290,00	€ 353,80	○	●	●	●	-	Non compatibile con PB02 , VG14 , VI01 , J5BR
PC19	2 PORTE LATERALI SCORREVOLI LAMIERATE	€ 580,00	€ 707,60	○	-	-	-	-	Non compatibile con NL01 , VG14 , VI01 , J5BT SOLO PER CONTROL
		€ 290,00	€ 353,80	-	○	○	○	-	Non compatibile con NL01 , VG14 , VI02 , J5BT TRANNE PER CONTROL
PR01	FARI FENDINEBBIA	€ 120,00	€ 146,40	○	●	●	●	○	Non compatibile con AO01 , N201 , UB03 , UB07 , UB09 , J5CA , J5LS , J5LT , NB08
PX35	PARATIA FISSA VETRATA CON GANCIO APPENDIABILI	€ 50,00	€ 61,00	○	○	○	○	-	
RE01	CLIMATIZZATORE MANUALE	€ 850,00	€ 1.037,00	○	●	●	○	○	Comprende: - Vano portaoggetti dietro il quadro strumenti, vano chiuso e refrigerato nella parte alta del lato passeggero (RB39)
RE07	CLIMATIZZATORE AUTOMATICO BIZONA	€ 215,00	€ 262,30	-	○	-	-	-	Comprende: - PACK VISIBILITÀ (NB08) Non disponibile per BlueHDI 75
		€ 150,00	€ 183,00	-	-	○	-	-	Comprende: - PACK VISIBILITÀ (NB08) Non disponibile per BlueHDI 75
		€ 1.065,00	€ 1.299,30	-	-	-	○	○	Comprende: - PACK VISIBILITÀ (NB08) Non disponibile per BlueHDI 75
UB01	SENSORI DI PARCHEGGIO POSTERIORI	€ 180,00	€ 219,60	○	○	-	○	○	Non compatibile con AO01 E N201
UB03	SENSORI DI PARCHEGGIO ANTERIORI E POSTERIORI	€ 420,00	€ 512,40	○	-	-	-	○	Comprende: - Fari fendinebbia (PR01) Non compatibile con AO01 , N201 , J5BY , J5CA , J5LS , J5LT SOLO PER CONTROL E DOPPIA CABINA
		€ 300,00	€ 366,00	-	○	-	○	-	Non compatibile con AO01 , N201 , J5BY , J5CA , J5LS , J5LT SOLO PER CLUB E WORKER
UB07	SENSORI DI PARCHEGGIO ANTERIORI E POSTERIORI +TELECAMERA POSTERIORE SOLO PER FURGONE LAMIERATO	€ 670,00	€ 817,40	○	-	-	-	-	Comprende: - SENSORI DI PARCHEGGIO ANTERIORI E POSTERIORI (UB03) - Riproduzione su schermo dedicato da 5 " nell'area dello specchietto retrovisore o nel Touchscreen (se presente) Non compatibile con N201 , PB02 , PB04 , VI01 , J5BY SOLO PER CONTROL
		€ 550,00	€ 671,00	-	○	-	○	-	Comprende: - SENSORI DI PARCHEGGIO ANTERIORI E POSTERIORI (UB03) - Riproduzione su schermo dedicato da 5 " nell'area dello specchietto retrovisore o nel Touchscreen (se presente) Non compatibile con N201 , PB02 , PB04 , VI01 , J5BY SOLO PER CLUB E WORKER





# CITROËN BERLINGO AM 34 - ESAURIMENTO STOCK - OPZIONI

Note

OPZIONI		IVA esclusa	IVA inclusa	CONTROL	CLUB	DRIVER	WORKER	DOPPIA CABINA	
VG01	1 VETRO FISSO SU CIASCUN LATO	€ 120,00	€ 146,40	○	-	-	○	●	Non compatibile con VI01 , J5BT; J5BR
VG14	PORTA LATERALE DESTRA SCORREVOLE VETRATA (VETRO FISSO) LATO PASSEGGERO	€ 350,00	€ 427,00	○	-	-	-	-	Non compatibile con PC17 e VI01 e con lunghezze XL <b>SOLO PER CONTROL</b>
		€ 60,00	€ 73,20	-	○	○	○	-	Non compatibile con VI01 e con lunghezze XL <b>TRANNE PER CONTROL</b>
VI01	DOPPIA PORTA LATERALE SCORREVOLE CON VETRO A COMPASSO + 2 VETRI FISSI IN TERZA FILA	€ 1.000,00	€ 1.220,00	○	○	-	○	-	<b>Comprende:</b> - Porte a battente a vetrate a 180 (PB04) <b>Non compatibile con PC19 , NL01</b>
		€ 400,00	€ 488,00	-	-	-	-	○	
WLO2	CITROËN CONNECT RADIO DAB CON TOUCHSCREEN CAPACITIVO DA 8''	€ 420,00	€ 512,40	○	○	●	○	○	<b>Comprende:</b> - presa USB frontale - Bluetooth, Android Auto & Apple Car Play (Pack Visibilità (NB08) solo se in combinazione con la Surround Rear Vision)
WL2K	CITROËN CONNECT NAV DAB CON TOUCHSCREEN CAPACITIVO DA 8''	€ 870,00	€ 1.061,40	○	○	-	○	○	<b>Comprende:</b> - presa USB frontale - Bluetooth, Android Auto & Apple Car Play (Pack Visibilità (NB08) solo se in combinazione con la Surround Rear Vision)
		€ 520,00	€ 634,40	-	-	○	-	-	<b>Comprende:</b> - presa USB frontale - Bluetooth, Android Auto & Apple Car Play (Pack Visibilità (NB08) solo se in combinazione con la Surround Rear Vision) <b>SOLO PER DRIVER</b> <b>Non compatibile con UB07 e UB09 , J4XZ , J5LT</b>
YB01	COLOR HEAD DISPLAY	€ 300,00	€ 366,00	-	○	○	-	-	Comprende vano portaoggetti chiuso nella parte bassa della plancia
YD01	KEYLESS ACCESS	€ 565,00	€ 689,30	-	○	-	○	-	<b>Comprende:</b> - PACK VISIBILITÀ (NB08) - 2 chiavi con 3 pulsanti ed inserti in metallo (JA18) - Airbag frontale conducente e passeggero (NN01) <b>Non compatibile con PB02</b> <b>SOLO PER CLUB E WORKER</b>
		€ 500,00	€ 610,00	-	-	○	-	-	<b>Comprende:</b> - PACK VISIBILITÀ (NB08) - 2 chiavi con 3 pulsanti ed inserti in metallo (JA18) - Airbag frontale conducente e passeggero (NN01) <b>Non compatibile con PB02</b> <b>SOLO PER DRIVER</b>
YR07	CITROËN CONNECT BOX	€ 250,00	€ 305,00	-	○	○	-	-	<b>Comprende:</b> - Sistema telematico integrato di chiamate d'emergenza e d'assistenza localizzate, gratuite e senza limiti di durata, operative 24h/24, 7g/7, anche all'estero (include traffico dati per l'utilizzo dei servizi connessi legati al Connect Nav) <b>Non compatibile con J4XY e J4XZ</b>



# CITROËN BERLINGO AM 34 - ESAURIMENTO STOCK - OPZIONI

CONTROL	CLUB	DRIVER	WORKER	DOPPIA CABINA
---------	------	--------	--------	---------------

Note

**OPZIONI**

IVA esclusa IVA inclusa

OPZIONI	IVA esclusa	IVA inclusa	CONTROL	CLUB	DRIVER	WORKER	DOPPIA CABINA	
<b>ZV77</b> REGOLATORE/ LIMITATORE DI VELOCITÀ	€ 150,00	€ 183,00	○	●	●	○	○	<b>Comprende:</b> - Regolatore/ limitatore di velocità (RG03)
<b>ZV78</b> PACK SAFETY	€ 380,00	€ 463,60	○	○	○	○	○	<b>Comprende:</b> - Active Lane Departure Warning, (E701) - Regolatore limitatore di velocità - Video active safety brake (D403)
<b>ZV79</b> PACK SAFETY PLUS	€ 545,00	€ 664,90	-	○	-	○	-	<b>Comprende:</b> - PACK SAFETY (ZV78) - Extended traffic sign recognition (E702) - Driver attention assist (E802) - Pack visibilità + High Beam Assist (YQ02 ) - PACK VISIBILITÀ (NB08) <b>SOLO PER CLUB E WORKER</b>
	€ 480,00	€ 585,60	-	-	○	-	-	<b>Comprende:</b> - PACK SAFETY (ZV78) - Extended traffic sign recognition (E702) - Driver attention assist (E802) - Pack visibilità + High Beam Assist (YQ02 ) - PACK VISIBILITÀ (NB08) <b>SOLO PER DRIVER</b>
<b>ZV80</b> PACK DRIVE ASSIST	€ 695,00	€ 847,90	-	○	○	○	-	<b>Comprende:</b> - Pack Safety Plus ZV79 - Video Adaptive Cruise Control con funzione stop (RG15) <b>SOLO SU BLUEHDI 130 S&amp;S (MANUALE O AUTOMATICO EAT8)</b>



# CITROËN BERLINGO AM 34 - ESAURIMENTO STOCK - DIMENSIONI E DATI TECNICI

I dati relativi ai consumi di carburante e alle emissioni di CO<sub>2</sub> riportati in tabella si riferiscono ai valori omologati secondo la regolamentazione Europea applicabile a tutti i costruttori e a tutti i veicoli venduti in Europa. Tali valori possono non essere rappresentativi delle emissioni di CO<sub>2</sub> e dei consumi effettivi, i quali dipendono da molteplici fattori relativi, a titolo esemplificativo e non esaustivo, allo stile di guida del conducente, alle condizioni atmosferiche e stradali, allo stato, alle dotazioni e al carico del veicolo.

	BENZINA	DIESEL				
	Puretech 110 cv S&S	BlueHDi 75	BlueHDi 100	BlueHDi 130 S&S	BlueHDi 130 S&S EAT8	
<b>MOTORE</b>						
Cilindrata (cm <sup>3</sup> )	1199	1499	1499	1499	1499	
Potenza max (kW a giri/min )	81 a 5500	56 a 3500	75 a 3500	96 a 3750	96 a 3750	
Coppia max (Nm a giri/min)	205 a 1750	230 a 1750	250 a 1750	300 a 1750	300 a 1750	
Stop&Start	S	-	-	S	S	
Normativa antiinquinamento	Euro 6.2D-ISC	Euro 6.2D-ISC	Euro 6.2D-ISC	Euro 6.2D-ISC	Euro 6.2D-ISC	
<b>TRASMISSIONE</b>						
Trazione	Anteriore					
Cambio	Manuale 6 rapporti	Manuale 5 rapporti	Manuale 5 rapporti	Manuale 6 rapporti	Automatico 8 rapporti	
<b>CAPACITA'</b>						
Serbatoio carburante (litri)	61			53		
<b>FRENI</b>						
Anteriori	Dischi autoventilati 283x26					
Posteriori	Dischi 268x12					
<b>PNEUMATICI</b>						
Anteriori/posteriori	Portata standard	195/65 R15 90 U	195/65 R15 90 U	195/65 R15 90 U	205/60 R16 90 U	205/60 R16 90 U
	Portata maggiorata	205/60 R16 96 U	205/60 R16 96 U	205/60 R16 96 U	205/60 R16 96 U	205/60 R16 96 U
<b>SOSPENSIONI</b>						
Anteriori	Tipo Pseudo McPherson, con bracci inferiori triangolati, molle elicoidali, ammortizzatori idraulici telescopici e barra antirollio					
Posteriori	A traversa deformabile, molle elicoidali, ammortizzatori idraulici telescopici e barra antirollio					
<b>CONSUMI (ciclo WLTP)</b>						
Consumo ciclo combinato l/100km LOW - HIGH	6,4 - 7,7	5,9 - 6,2	5 / 5,4 (Worker) - 6 / 6,1 (Worker)	5,4 - 6	5,6 - 6,3	
CO <sub>2</sub> (g/km) (ciclo combinato) LOW - HIGH	145 - 174	134 - 156	133 / 142 (Worker) - 158 / 161 (Worker)	141 - 158	146 - 166	



# CITROËN **BERLINGO AM 34** - ESAURIMENTO STOCK - DIMENSIONI E DATI TECNICI

VERSIONI	CONTROL				CLUB				
	M		XL		M				
<b>DIMENSIONI ESTERNE [mm]</b>									
Lunghezza / Lunghezza massima carrozzabile	4403		4753		4403				
Larghezza (escl. retrovisori) / Largh. max carrozz	1848		1848		1848				
Altezza (in ordine di marcia) /Alt. max carrozzabile	1,80		1,83		1,80				
	1,84 (1)		1,86 (1)		1,84 (1)				
Passo	2 785		2975		2 785				
Sbalzo anteriore/posteriore	892 / 726								
Carreggiata anteriore/posteriore	da 1554 a 1560 / da 1568 a 1574								
<b>DIMENSIONI VANO CARICO [mm]</b>									
Lunghezza senza / con apertura per carichi lunghi	1817 / 3090		2167 / 3440		1817 / 3090				
Larghezza senza / con 1 / con 2 porte laterali scorrevoli	1733 / 1630 / 1527		1733 / 1630 / 1527		1733 / 1630 / 1527				
Larghezza passaruota	1229		1229		1229				
Altezza	min 1200 max 1270								
Porta laterale : larghezza (min-max) / altezza	senza paratia		675 / 1072						
	con paratia		759 / 1072						
Porta posteriore : larghezza / altezza	1241 / 1196								
Volume (m <sup>3</sup> ) senza / con versatilità	3,3 / 3,8		3,9 / 4,4		3,3 / 3,8				
<b>MASSE</b>									
					2 posti		3 posti		
BlueHDi 130 S&S EAT8	PORTATA MAGGIORATA **								
	PORTATA STD				PU: 579	MC: 2030	PU: 578	MC: 2350	
BlueHDi 130 S&S	PORTATA MAGGIORATA **				RIM: 1350	L: 1200/1075	RIM: 1350	L:1200/1075	
					PU: 927	MC: 2370	PU: 926	MC: 2390	
	PORTATA STD				RIM: 1200	L: 1200 / 1400	RIM: 1200	L:1200/1400	
					PU: 583	MC: 2020	PU: 582	MC: 2020	
BlueHDi 100 S&S	PORTATA MAGGIORATA **	PU: 925	MC: 2340	PU: 879	MC: 2350	PU: 925	MC: 2340	PU: 934	MC: 2370
		RIM: 1000	L:1200/1400	RIM: 1000	L:1200/1400	RIM: 1000	L: 1200 / 1400	RIM: 1000	L:1200/1400
	PORTATA STD	PU: 585	MC: 1980			PU: 585	MC: 1980	PU: 605	MC: 2000
		RIM: 1350	L:1110/1075			RIM: 1350	L: 1110/1075	RIM: 1350	L:1110/1075
BlueHDi 75	PORTATA MAGGIORATA **						PU: 924	MC: 2360	
							RIM: 850	L:1200/1400	
	PORTATA STD	PU: 585	MC: 1980			PU: 585	MC: 1980	PU: 605	MC: 2000
		RIM: 1100	L:1110/1075			RIM: 1100	L: 1110/1075	RIM: 1100	L:1110/1075
Puretech 110 S&S	PORTATA MAGGIORATA **						PU:925	Mc: 2320	
							RIM: 900	L:1200/1400	
	PORTATA STD	PU: 581	MC: 1940			PU: 581	MC: 1940	PU: 580	MC: 1960
		RIM: 1200	L:1110/1075			RIM: 1200	L: 1110 / 1075	RIM: 1200	L:1110/1200



# CITROËN **BERLINGO AM 34** - ESAURIMENTO STOCK - DIMENSIONI E DATI TECNICI

VERSIONI	CLUB				
	XL				
<b>DIMENSIONI ESTERNE [mm]</b>					
Lunghezza / Lunghezza massima carrozzabile	4753				
Larghezza (escl. retrovisori) / Largh. max carrozz	1848				
Altezza (in ordine di marcia) /Alt. max carrozzabile	1,83				
	1,86 (1)				
Passo	2975				
Sbalzo anteriore/posteriore	892 / 726				
Carreggiata anteriore/posteriore	da 1554 a 1560 / da 1568 a 1574				
<b>DIMENSIONI VANO CARICO [mm]</b>					
Lunghezza senza / con apertura per carichi lunghi	2167 / 3440				
Larghezza senza / con 1 / con 2 porte laterali scorrevoli	1733 / 1630 / 1527				
Larghezza passaruota	1229				
Altezza	min 1200 max 1270				
Porta laterale : larghezza (min-max) / altezza	senza paratia	675 / 1072			
	con paratia	759 / 1072			
Porta posteriore : larghezza / altezza	1241 / 1196				
Volume (m <sup>3</sup> ) senza / con versatilità	3,9 / 4,4				
<b>MASSE</b>					
		2 posti	3 posti		
BlueHDi 130 S&S EAT8	PORTATA MAGGIORATA **	PU: 865 RIM: 1000	MC: 2370 L:1200/1400	PU: 865 RIM: 1000	MC: 2370 L:1200/1400
	PORTATA STD				
BlueHDi 130 S&S	PORTATA MAGGIORATA **	PU: 883 RIM: 1200	MC: 2380 L:1200/1400	PU: 895 RIM: 1200	MC: 2400 L:1200/1400
	PORTATA STD				
BlueHDi 100 S&S	PORTATA MAGGIORATA **	PU: 879 RIM: 1000	MC: 2350 L:1200/1400	PU: 878 RIM: 1000	MC: 2370 L:1200/1400
	PORTATA STD				

PU → PORTATA UTILE (escluso conducente)  
 RIM → MASSA RIMORCHIABILE  
 MC → MASSA COMPLESSIVA  
 L → LIMITE ANT./ POST.

\*\* LA PORTATA MAGGIORATA SUGLI L1 FA  
 RIFERIMENTO ALLA VERSIONE M 1000 KG  
 (1) CON PACK WORKER o PORTATA MAGGIORATA



# CITROËN **BERLINGO AM 34** - ESAURIMENTO STOCK - DIMENSIONI E DATI TECNICI

VERSIONI		DOPPIA CABINA MOBILE XL	
<b>DIMENSIONI ESTERNE [mm]</b>			
Lunghezza / Lunghezza massima carrozzabile		4753	
Larghezza (escl. retrovisori) / Largh. max carrozz		1848	
Altezza (in ordine di marcia) /Alt. max carrozzabile		1,83 1,86 (1)	
Passo		2975	
Sbalzo anteriore/posteriore		892 / 726	
Carreggiata anteriore/posteriore		da 1554 a 1560 / da 1568 a 1574	
<b>DIMENSIONI VANO CARICO [mm]</b>			
Lunghezza senza / con apertura per carichi lunghi		2220 / 3440	
Larghezza senza / con 1 / con 2 porte laterali scorrevoli		1733 / 1630 / 1527	
Larghezza passaruota		1229	
Altezza		min 1200 max 1270	
Porta laterale :	senza paratia	675 / 1072	
larghezza (min-max) / altezza	con paratia	759 / 1072	
Porta posteriore : larghezza / altezza		1241 / 1196	
Volume (m <sup>3</sup> ) senza / con versatilità		3,5 / 4,0	
<b>MASSE</b>			
BlueHDi 130 S&S EAT8	PORTATA MAGGIORATA **		
	PORTATA STD		
BlueHDi 130 S&S	PORTATA MAGGIORATA **	PU: 779	MC: 2350
		RIM: 1250	L:1200/1400
BlueHDi 100 S&S	PORTATA MAGGIORATA **	PU: 779	MC: 2325
		RIM: 1050	L:1200/1400
	PORTATA STD		

PU → PORTATA UTILE (escluso conducente)  
 RIM → MASSA RIMORCHIABILE  
 MC → MASSA COMPLESSIVA  
 L → LIMITE ANT./ POST.

\*\* LA PORTATA MAGGIORATA SUGLI L1 FA  
 RIFERIMENTO ALLA VERSIONE M 1000 KG  
 (1) CON PACK WORKER o PORTATA MAGGIORATA


 CITROËN **BERLINGO AM 34** - ESAURIMENTO STOCK - DIMENSIONI E DATI TECNICI

VERSIONI	DRIVER				DRIVER				
	M				XL				
Lunghezza / Lunghezza massima carrozzabile	4403				4753				
Larghezza (escl. retrovisori) / Largh. max carrozz	1848				1848				
Altezza (in ordine di marcia) /Alt. max carrozzabile	1,80				1,83				
	1,84 (1)				1,86 (1)				
Passo	2 785				2975				
Sbalzo anteriore/posteriore					892 / 726				
Carreggiata anteriore/posteriore					da 1554 a 1560 / da 1568 a 1574				
<b>DIMENSIONI VANO CARICO [mm]</b>									
Lunghezza senza / con apertura per carichi lunghi	1817 / 3090				2167 / 3440				
Larghezza con 1 / con 2 porte laterali scorrevoli	1630 / 1527				1630 / 1527				
Larghezza passaruota	1230				1230				
Altezza					min 1200 max 1270				
Porta laterale : larghezza (min-max) / altezza	senza paratia				675 / 1072				
	con paratia				759 / 1072				
Porta posteriore : larghezza / altezza					1241 / 1196				
Volume (m <sup>3</sup> ) senza / con versatilità	3,3 / 3,8				3,9 / 4,4				
<b>MASSE</b>									
BlueHDi 130 S&S EAT8	PORTATA MAGGIORATA **	PU: 925	MC: 2380	PU: 925	MC: 2380				
		RIM: 1000	L: 1200/1400	RIM: 1000	L: 1200/1400				
BlueHDi 130 S&S	PORTATA MAGGIORATA **								
		PORTATA STD							
BlueHDi 100 S&S	PORTATA MAGGIORATA **	PU: 925	MC: 2340	PU:934	MC:2370	PU : 879	MC: 2350	PU: 878	MC: 2370
		RIM: 1000	L: 1200/1400	RIM:1000	L: 1200/1400	RIM: 1000	L: 1200/1400	RIM: 1000	L:1200/1400
	PORTATA STD	PU: 585	MC: 1980	PU: 605	MC: 2000				
BlueHDi 75	PORTATA MAGGIORATA **	RIM: 1350	L:1110/1075	RIM: 1350	L: 1110/1075				
		PORTATA STD							



# CITROËN BERLINGO AM 34 - ESAURIMENTO STOCK - DIMENSIONI E DATI TECNICI

VERSIONI	WORKER			
	M		XL	
<b>DIMENSIONI ESTERNE [mm]</b>				
Lunghezza / Lunghezza massima carrozzabile	4403		4753	
Larghezza (escl. retrovisori) / Largh. max carrozz	1848		1848	
Altezza (in ordine di marcia) /Alt. max carrozzabile	1,84		1,86	
Passo	2 785		2975	
Sbalzo anteriore/posteriore	892 / 726			
Carreggiata anteriore/posteriore	da 1554 a 1560 / da 1568 a 1574			
<b>DIMENSIONI VANO CARICO [mm]</b>				
Lunghezza senza / con apertura per carichi lunghi	1817 / 3090		2167 / 3440	
Larghezza con 1 / con 2 porte laterali scorrevoli	1630 / 1527		1630 / 1527	
Larghezza passaruota	1230		1230	
Altezza	min 1200 max 1270			
Porta laterale : larghezza (min-max) / altezza	senza paratia	675 / 1072		
	con paratia	759 / 1072		
Porta posteriore : larghezza / altezza	1241 / 1196			
Volume (m <sup>3</sup> ) senza / con versatilità	3,3 / 3,8		3,9 / 4,4	
<b>MASSE</b>				
BlueHDi 130 S&S EAT8	PORTATA MAGGIORATA **			
	PORTATA STD			
BlueHDi 130 S&S	PORTATA MAGGIORATA **			PU: 895    MC: 2400 RIM: 1200    L:1200/1400
	PORTATA STD			
BlueHDi 100 S&S	PORTATA MAGGIORATA **	PU: 919    MC: 2370 RIM: 1000	L:1200/1400	PU: 865    MC: 2370 RIM: 1000    L:1200/1400
	PORTATA STD			
BlueHDi 75	PORTATA MAGGIORATA **	PU: 909    MC: 2360 RIM: 850	L:1200/1400	
	PORTATA STD			

PU → PORTATA UTILE (escluso conducente)