

# 5.0

urban **SUV**



[drautomobiles.it](http://drautomobiles.it)



# 500L

## Motorizzazione

Cilindrata	1498 cc
Numero cilindri e disp.	4 cilindri in linea
Livello di emissioni	EURO 6-D ISC-FCM
Potenza max	85 kw/116 cv - 6150 giri/min <b>GPL: 83 kw/113 cv - 6150 giri/min</b>
Coppia max	136 Nm - 4700 giri/min <b>GPL: 131 Nm - 4800 giri/min</b>
Distribuzione	A catena
Iniezione	Elettronica - 16v Multipoint Injection
Alimentazione	Benzina - Benzina / GPL

## Consumi

	Benzina	GPL
Ciclo combinato (WLTP) *	8,2 l/100 km	9,8 l/100 km
Emissioni CO2 *	189 g/km	158 g/km

## Prestazioni e Pesì

Velocità massima	175	km/h
Capacità di carico	340/1100	dm3
Capacità di carico (Bifuel)	340/1100	dm3
Capacità serbatoio	51	lt.
Capacità serbatoio (Gpl)	55 lt. nominali / 44 lt. effettivi	
Peso in ordine di marcia	1.360	kg
Peso a pieno carico	1.735	kg

## Trasmissione

Trazione	Anteriore
Cambio	Manuale
Marce	5+R

## Pneumatici

Allestimento di serie	215/55 R18
-----------------------	------------

## Sterzo

Servosterzo	Elettrico
-------------	-----------

## Dimensioni

Lunghezza/Larghezza/Altezza	4318mm / 1830mm / 1670 mm
Passo	2630 mm
Carreggiata Ant. / Post.	1550mm / 1550mm


## Freni

Anteriori	A disco ventilato
Posteriori	A disco

## Sospensioni

Anteriori	MacPherson indipendenti
Posteriori	Semi indipendenti con barra di torsione

## Colour line



Tutte le informazioni contenute in questa scheda al momento della pubblicazione non costituiscono documento contrattualmente vincolante. DR si riserva il diritto di modificarle in qualsiasi momento e senza preavviso, in funzione dell'apporto di aggiornamenti di prodotto tesi a un continuo miglioramento della qualità della gamma. Le immagini della vettura sono puramente indicative.

## DOTAZIONI di serie

Vernice metallizzata - Tettuccio apribile - Cerchi in lega da 18" - Fari Anteriori Halo - Luci diurne a LED - Follow me home - Fari posteriori fumè a LED - Terzo stop a LED - Retronebbia + Luce retromarcia - Tergicristalli frameless - Barre longitudinali sul tetto - Sistema di scarico doppio - Sedili in ecopelle - Volante in pelle - Sedile lato guida regolabile elettricamente in 6 posizioni - Schienale posteriore abbattibile 60/40 - Bracciolo centrale anteriore con portabicchiere - Bracciolo centrale posteriore - Climatizzatore - Smart Key - Servosterzo elettrico (EPS) - ABS + EBD - ESP (BOSCH 9.3) - Telecamera posteriore - Sensori di parcheggio - Cruise control - TPMS - Hill Holder Control + Hill Descent Control - Apertura Keyless - Avviamento Keyless - Retrovisori esterni regolabili elettricamente - Chiusura centralizzata - Indicatore cambio marcia (GSI) - Avviso superamento limite di velocità - Impostazione limite di velocità - Alzacristalli elettrici anteriori e posteriori - Specchietto retrovisore interno antiriflesso - Porta USB 2 anteriore - Schermo LCD multifunzione da 7 pollici - Schermo HD touch 9 pollici (1080px) - Bluetooth - Apple CarPlay - Android mirroring screen - 4 Altoparlanti - 2 Airbag lato guida - 2 Airbag lato passeggero - ISOFIX - Immobilizer - Antifurto - Vetri privacy.

\*Gamma DR 5.0: Euro 6D ISC-FCM. In base al ciclo WLTP. Valori omologati al 20/07/2020.

**5.0**  
1.5 TURBO DCT

urban **SUV**

[drautomobiles.it](http://drautomobiles.it)

**5.0**  
1.5 TURBO DCT



### Motorizzazione

Cilindrata	1498 cc - TURBO
Numero cilindri e disp.	4 cilindri in linea
Livello di emissioni	EURO 6-D ISC-FCM
Potenza max	114 kw/154 cv - 5500 giri/min GPL: 110 kw/149 cv - 5500 giri/min
Coppia max	210 Nm - 3600 giri/min GPL: 195 Nm - 3600 giri/min
Distribuzione	A catena
Iniezione	Elettronica - 16v Multipoint Injection
Alimentazione	Benzina - Benzina / GPL

### Consumi

	Benzina	GPL
Ciclo combinato (WLTP) *	7,4 l/100 km	9,2 l/100 km
Emissioni CO2 **	171 g/km	153 g/km

### Prestazioni e Pesì

Velocità massima	185 km/h
Capacità di carico	340/1100 dm3
Capacità di carico (Bifuel)	340/1100 dm3
Capacità serbatoio	57 lt.
Capacità serbatoio	55 lt. nominali / 44 lt. effettivi
Peso in ordine di marcia	1.459 kg
Peso a pieno carico	1.789 kg

### Trasmissione

Trazione	Anteriore
Cambio	Automatico a doppia frizione a secco 6+R
Marce	6+R

### Pneumatici

Allattamento di serie	215/55 R18
-----------------------	------------

### Sterzo

Servosterzo	Elettrico
-------------	-----------

### Dimensioni

Lunghezza/Larghezza/Altezza	4318mm / 1830mm / 1670 mm
Passo	2630 mm
Carreggiata Ant. / Post.	1550mm / 1550mm


### Freni

Anteriori	A disco ventilato
Posteriori	A disco

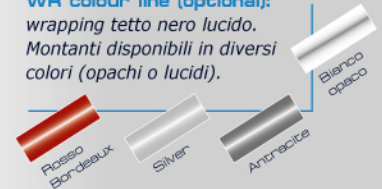
### Sospensioni

Anteriori	MacPherson indipendenti
Posteriori	Sistema multi-link

### Colour line



**WR colour line (optional):**  
wrapping tetto nero lucido.  
Montanti disponibili in diversi colori (opachi o lucidi).



## DOTAZIONI di serie

Vernice metallizzata - Tetto panoramico - Cerchi in lega da 18" - Fari Anteriori Halo - Luci diurne a LED - Follow me home - Fari posteriori fumè a LED - Terzo stop a LED - Retronabbia + Luce retromarcia - Tergicristalli frameless - Barre longitudinali sul tetto - Sistema di scarico doppio - Sedili in ecopelle - Volante in pelle - Sedile lato guida regolabile elettricamente in 6 posizioni - Schienale posteriore abbattibile 60/40 - Bracciolo centrale anteriore con portabicchiere - Bracciolo centrale posteriore - Climatizzatore - Smart Key - Servosterzo elettrico (EPS) - ABS + EBD - ESP (BOSCH 9.3) - EPB - Auto Hold - Telecamera posteriore - Sensori di parcheggio - Cruise control - TPMS - Hill Holder Control + Hill Descent Control - Modalità di guida ECO/SPORT - Apertura Keyless - Avviamento Keyless - Chiusura centralizzata - Indicatore cambio marcia (GSI) - Avviso superamento limite di velocità - Impostazione limite di velocità - Alzacristalli elettrici anteriori e posteriori - Specchietto retrovisore interno antiriflesso - Porta USB 2 anteriore - Schermo LCD multifunzione da 7 pollici - Schermo HD touch 9 pollici (1080px) - Bluetooth - Apple CarPlay - Android mirroring screen - 6 Altoparlanti - 2 Airbag lato guida - 2 Airbag lato passeggero - 2 Airbag a tendina - ISOFIX - Immobilizer - Antifurto - Vetri privacy.

\*Gamma DR 5.0: Euro 6D ISC-FCM. In base al ciclo WLTP. Valori omologati al 20/07/2020.

Tutte le informazioni contenute in questa scheda al momento della pubblicazione non costituiscono documento contrattualmente vincolante. DR si riserva il diritto di modificarle in qualsiasi momento e senza preavviso, in funzione dell'apporto di aggiornamenti di prodotto tesi a un continuo miglioramento della qualità della gamma. Le immagini della vettura sono puramente indicative.