

CITROËN GRAND C4 SPACETOURER



CITROËN **GRAND C4 SPACETOURER** – PREZZI


VERSIONI	CONTENUTI DI SERIE	AMBIENTI INTERNI E TINTE CARROZZERIA	CERCHI E PACK	OPZIONI E SERVIZI	PNEUMATICI	DATI TECNICI	HOME PAGE
----------	--------------------	--------------------------------------	---------------	-------------------	------------	--------------	-----------

MESSA SU STRADA: € 815

BENZINA		Normativa	CV Fiscali	kW	CO ₂ g/km WLTP LOW - HIGH
PureTech 130 S&S	Euro 6.2	14	96	132,89 - 156,09	

DIESEL		Normativa	CV Fiscali	kW	CO ₂ g/km WLTP LOW - HIGH
BlueHDi 130 S&S	Euro 6.2	16	96	118,68 - 139,96	

BlueHDi 130 S&S EAT8	Euro 6.2	16	96	128,14 - 154,38
----------------------	-----------------	----	----	-----------------

BlueHDi 160 S&S EAT8	Euro 6.2	20	117	145,01 - 165,93
----------------------	-----------------	----	-----	-----------------

FEEL	SHINE	SHINE PACK
€ 31,400.00 €25,069.67 1CH5 CL N NP K B0 A0 G0	€ 33,900.00 €27,118.85 1CH5 CL Q NP K B0 A0 G0	€ 36,400.00 €29,168.03 1CH5 CL R NP K B0 A0 G0
€ 32,900.00 €26,299.18 1CH5 CL N MK K B0 A0 G0	€ 35,400.00 €28,348.36 1CH5 CL Q MK K B0 A0 G0	€ 37,900.00 €30,397.54 1CH5 CL R MK K B0 A0 G0
€ 34,900.00 €27,938.52 1CH5 CL N MK 1 B0 A0 G0	€ 37,400.00 €29,987.70 1CH5 CL Q MK 1 B0 A0 G0	€ 39,900.00 €32,036.89 1CH5 CL R MK 1 B0 A0 G0
	€ 38,900.00 €31,217.21 1CH5 CL Q MV 1 B0 A0 G0	€ 41,400.00 €33,266.39 1CH5 CL R MV 1 B0 A0 G0



CITROËN GRAND C4 SPACETOURER – EQUIPAGGIAMENTI DI SERIE

VERSIONI
**CONTENUTI
DI SERIE**
**AMBIENTI INTERNI E
TINTE CARROZZERIA**
CERCHI E PACK
OPZIONI E SERVIZI
PNEUMATICI
**DATI
TECNICI**

**HOME
PAGE**

FEEL

SHINE

SHINE PACK

= FEEL+
= SHINE+

- › ABS con ripartitore elettronico di frenata (REF)
- › Airbag conducente, a tendina ant/post e laterali anteriori
- › Airbag passeggero disattivabile
- › Aiuto alla frenata d'emergenza (AFU)
- › Alzacristalli elettrici anteriori e posteriori
- › Bluetooth® e presa USB
- › Calotte retrovisori Shiny Black
- › Cassetto portaoggetti multifunzionale illuminato
- › Chiusura centralizzata con telecomando
- › Climatizzatore automatico bi-zona con filtro a carboni attivi e diffusori regolabili sui montanti posteriori
- › Coffee Break Alert: rilevatore di stanchezza
- › Computer di bordo
- › Console centrale amovibile (solo con EAT8)
- › Cerchi in lega 16" Notos
- › ESP con Hill-assist e Intelligent Traction Control
- › Fari anteriori a LED diurni con accensione automatica
- › Fari fendinebbia
- › Fari posteriori con effetto 3D
- › Freno di stazionamento elettrico automatico
- › Funzione Mirror Screen
- › Indicatori di direzione alogeni
- › Kit riparazione pneumatici
- › Parabrezza Wide Angle Screen
- › Presa 12V sulla console centrale
- › Radio DAB bituner, comandi al volante, 6 HP (WLY3)

- › Regolatore e limitatore di velocità
- › Retrovisori regolabili elettricamente e riscaldabili
- › Rilevatore bassa pressione pneumatici
- › Sensori di parcheggio posteriori
- › Sedile conducente regolabile in altezza
- › Sedili posteriori individuali in seconda fila
- › Servosterzo elettrico ad assistenza variabile
- › Start button
- › Tergicristallo automatico con sensore pioggia
- › Touch Pad 7"
- › Volante in pelle regolabile in altezza e in profondità
- › Vano portaoggetti a pavimento in seconda fila
- › 2 sedili individuali a scomparsa in 3a fila (AN01)
- › Sedili 2a fila con regolazione longitudinale e funzione Easy Access per l'accesso alla 3a fila di sedili
- › Appoggiagomiti sedili anteriori
- › Archi del tetto Silver
- › Citroën Connect Nav DAB (WL5A)
- › Display panoramico HD 12"
- › Fari fendinebbia con funzione Cornering Light
- › Retrovisori ripiegabili elettricamente

- › Cassetto portaoggetti sotto il sedile conducente
- › Cerchi in lega 17" Shamal
- › Citroën Connect Box (YR07)
- › Keyless Access & Start
- › Illuminazione zona piedi anteriore
- › Parabrezza atermico Wide Angle Screen
- › Sedile passeggero regolabile in altezza
- › Sensori di parcheggio anteriori
- › Soglie porta anteriori in alluminio
- › Sportellini piano continuità di carico
- › Tavolino estraibile su schienale sedili anteriore
- › Telecamera di retromarcia
- › Tappetini
- › Vetri posteriori e lunotto oscurati
- › Volante in pelle pieno fiore

Pack Safety:

- › Video Active Safety Brake
- › Driver Attention Alert: rilevatore cambio traiettoria improvvisa
- › Riconoscimento dei limiti di velocità
- › Retrovisore interno fotocromatico

- › Active Safety Brake
- › Cruise Control attivo
- › Fari Xenon con fari fendinebbia senza funzione Cornering Light
- › Fari posteriori a LED con effetto 3D
- › Handsfree Tailgate: apertura portellone senza chiavi
- › High Beam Assist
- › Indicatori di direzione a LED
- › Lane Keeping Assist: sistema attivo superamento linea carreggiata
- › Park Assist
- › Portellone posteriore automatico
- › Retrovisori ripiegabili elettricamente con luci d'approccio a LED
- › Sistema di sorveglianza dell'angolo morto (SAM)
- › Vetri anteriori acustici

Child Pack:

- › Specchietto sorveglianza bambini
- › Tendine parasole in 2a fila










Su versioni con Cambio Automatico EAT8:

- › Cruise Control attivo con funzione STOP

**OPZIONI DI SERIE
YR07**
**OPZIONI DI SERIE
YR07**

CITROËN **GRAND C4 SPACETOURER** – COLORI CARROZZERIA E RIVESTIMENTI INTERNI



VERSIONI		CONTENUTI DI SERIE	AMBIENTI INTERNI E TINTE CARROZZERIA	CERCHI E PACK	OPZIONI E SERVIZI	PNEUMATICI	DATI TECNICI	HOME PAGE
			FEEL	SHINE - SHINE PACK				
			8LFT	V3FR	8PFR			
			S	S	€ 1.950			
IVA inclusa								
P0WP	BIANCO ABSOLUT Pastello	€ 450	TESSUTO MILAZZO GREY   	TEP BLACK / TESSUTO FINN HYPE GREY 1/2   	PELLE BLACK HYPE GREY 3/4/5/6   			
M09V	NERO PERLA Metallizzato	€ 750						
M0VL	GRIGIO PLATINIUM Metallizzato	€ 750						
M0F4	GRIGIO ARTENSE Metallizzato	€ 750						
M0EU	SABBIA Metallizzato	€ 750						
M0CN	BLU ALCHEMY Metallizzato	S						

- (1) Tavolino estraibile su schienale sedili anteriori (FZ01)
- (2) Sportellini di continuità in seconda fila (HM03)
- (3) Comporta la rimozione del cassetto portaoggetti sotto il sedile conducente
- (4) Include specchietto sorveglianza bambini e tendine parasole in seconda fila (Child Pack: XN01), Vetri anteriori acustici (SO15)
- (5) Comprende sedili anteriori con funzione massaggio e regolazione lombare elettrica (YH02) e Appoggiatesta Relax in prima e seconda fila
- (6) Sedile guidatore regolabile elettricamente con memoria e sedile passeggero relax (IQ10). Sedili anteriori riscaldabili (NA01). Sedile passeggero modulabile (IW01)



CITROËN GRAND C4 SPACETOURER – CERCHI & PACK

VERSIONI	CONTENUTI DI SERIE	AMBIENTI INTERNI E TINTE CARROZZERIA	CERCHI E PACK	OPZIONI E SERVIZI	PNEUMATICI	DATI TECNICI	HOME PAGE
----------	--------------------	--------------------------------------	---------------	-------------------	------------	--------------	-----------

CERCHI		VA escl.	VA incl.	FEEL	SHINE	SHINEPACK	Note
DZKA	CERCHI IN LEGA 16" NOTOS	S	S	●	-	-	
DZTA	CERCHI IN LEGA 17" SHAMAL DIAMANTATI	S	S	-	●	●	

PACK		VA escl.	VA incl.				Note
WY08	PACK CITY CAMERA	€ 245.90	€ 300	○	●	●	› Telecamera di retromarcia
WY09	PACK PARK ASSIST	€ 368.85	€ 450	-	○	●	› Park Assist › Easy Parking System › (SAM) Sistema di sorveglianza dell'angolo morto
WY11	PACK PARK ASSIST 360	€ 860.66	€ 1,050	-	○	-	› Park Assist › Easy Parking System › Vision 360 › (SAM) Sistema di sorveglianza dell'angolo morto
	VISION 360	€ 491.80	€ 600	-	-	○	› Telecamera di parcheggio 360°


 CITROËN **GRAND C4 SPACETOURER** – PACK

VERSIONI	CONTENUTI DI SERIE	AMBIENTI INTERNI E TINTE CARROZZERIA	CERCHI E PACK		OPZIONI E SERVIZI			PNEUMATICI	DATI TECNICI	HOME PAGE
PACK			IVA escl.	IVA incl.	FEEL	SHINE	SHINEPACK	Note		
WQ85	PACK SAFETY		€ 614.75	€ 750	○	●	-	<ul style="list-style-type: none"> › Riconoscimento dei limiti di velocità › Video Active Safety Brake › Retrovisore fotocromatico › Driver attention alert: rilevatore cambio traiettoria improvvisa › Parabrezza atermico Wild angle Screen 		
WQ81	PACK SAFETY & DRIVE ASSIST - SE TRASMISSIONE MANUALE -		€ 983.61	€ 1,200	-	-		<ul style="list-style-type: none"> › Funzione Fari Smart beam › Lane Keeping Assist: sistema attivo superamento linea carreggiata › Cruise Control attivo › Volante in pelle Pieno Fiore (su FEEL) › Active Safety Brake › Retrovisore fotocromatico (su FEEL) › Vetri posteriori e lunotto oscurati (su FEEL) › Driver attention alert: rilevatore cambio traiettoria improvvisa (su FEEL) › Riconoscimento dei limiti di velocità (su FEEL) › Parabrezza atermico Wild angle Screen (su FEEL) 		
			€ 614.75	€ 750	-	-				
	PACK SAFETY & DRIVE ASSIST CON ACC STOP - SE TRASMISSIONE AUTOMATICA -		€ 1,065.57	€ 1,300	-	-	●	<ul style="list-style-type: none"> › Funzione Fari Smart beam › Lane Keeping Assist: sistema attivo superamento linea carreggiata › Cruise Control attivo con funzione STOP › Volante in pelle Pieno Fiore (su FEEL) › Active Safety Brake › Retrovisore fotocromatico (su FEEL) › Vetri posteriori e lunotto oscurati (su FEEL) › Driver attention alert: rilevatore cambio traiettoria improvvisa (su FEEL) › Riconoscimento dei limiti di velocità (su FEEL) › Parabrezza atermico Wild angle Screen (su FEEL) 		
			€ 696.72	€ 850	-	-				
VD09	PACK STYLE		€ 122.95	€ 150	○	●	●	<ul style="list-style-type: none"> › Vetri posteriori e lunotto oscurati. Su FEEL non compatibile con Pack Safety & Drive Assist (WQ81)		
XN01	CHILD PACK		€ 204.92	€ 250	-	○	●	<ul style="list-style-type: none"> › Tendine parasole in seconda fila › Specchietto sorveglianza bambini Non compatibile con gli interni in pelle opzionali perché incluso (8PFC - 8PFR - 8QFC)		


 CITROËN **GRAND C4 SPACETOURER** – SERVIZI E OPZIONI

VERSIONI	CONTENUTI DI SERIE	AMBIENTI INTERNI E TINTE CARROZZERIA	CERCHI E PACK	OPZIONI E SERVIZI	PNEUMATICI	DATI TECNICI	HOME PAGE
----------	--------------------	--------------------------------------	---------------	-------------------	------------	--------------	-----------

OPZIONI		IVA escl.	IVA incl.	FEEL	SHINE	SHINEPACK	Note
OK01	TETTO IN VETRO PANORAMICO	€ 614.75	€ 750	-	○	○	› Include tendina elettrica
D501	HANDSFREE TAILGATE	€ 614.75	€ 750	-	○	●	› Apertura portellone senza chiavi › Porterllone posteriore automatico
NA01	SEDILI ANTERIORI RISCALDABILI	€ 491.80	€ 600	○	-	-	› Sedili anteriori riscaldabili con 3 regolazioni › Include sedile passeggero modulabile › Se Feel comprende Tavolino estraibile su schienale sedili anteriori (FZ01)
		€ 327.87	€ 400	-	○	○	Non compatibile con gli interni in pelle opzionali perché incluso (8PFC - 8PFR - 8QFC)
WACJ	SEDILI ANTERIORI CON FUNZIONE MASSAGGIO E REGOLAZIONE LOMBARE ELETTRICA	€ 163.93	€ 200	-	○	○	› Include Sedile passeggero modulabile Non compatibile con gli interni in pelle opzionali perché incluso (8PFC - 8PFR - 8QFC)
FZ01	TAVOLINO ESTRAIBILE SU SCHIENALE SEDILI ANTERIORI	€ 163.93	€ 200	○	●	●	› Include Sedile passeggero regolabile in altezza Non compatibile con interni opzionali (IXFC) e Sedili riscaldabili (NA01) perché incluso
RS02	RUOTINO DI SCORTA	€ 163.93	€ 200	○	○	○	Non compatibile con BlueHDi 160 S&S EAT8
		IVA escl.	IVA incl.	FEEL	SHINE	SHINEPACK	
Vedi inforete n. 119318	TRASFORMAZIONE AUTOCARRO by Focaccia Group (Omologazione N1/Autocarro 5 posti)	€ 1,100	€ 1,342	○	○	○	Disponibile solo su BlueHDi 130 e BlueHDi 130 S&S EAT8


 CITROËN **GRAND C4 SPACETOURER** – PNEUMATICI E CERCHI

VERSIONI	CONTENUTI DI SERIE	AMBIENTI INTERNI E TINTE CARROZZERIA	CERCHI E PACK	OPZIONI E SERVIZI	PNEUMATICI	DATI TECNICI	HOME PAGE
----------	--------------------	--------------------------------------	---------------	-------------------	-------------------	--------------	-----------

		BENZINA				DIESEL			
		PureTech 130 S&S		BlueHDi 130 S&S		BlueHDi 130 S&S EAT8		BlueHDi 160 S&S EAT8	
		TIPO VARIANTE VERSIONE (TVV)							
		3AHNS2		3AYHZ2		3AYHZ4		3AEHY4	
		/L4S		/J4S		/N4S		/R7S	

DIAMETRO	CODICE	NOME	IMMAGINE	MISURA PNEUMATICI
----------	--------	------	----------	-------------------

CERCHI IN LEGA	DIAMETRO	CODICE	NOME	IMMAGINE	MISURA PNEUMATICI	PNEUMATICI															
						BENZINA				DIESEL				BENZINA				DIESEL			
						FEEL	SHINE	SHINE PACK	SHINE	SHINE PACK	FEEL	SHINE	SHINE PACK	SHINE	SHINE PACK	FEEL	SHINE	SHINE PACK	SHINE	SHINE PACK	
	16"	DZKA	NOTOS		205/60 R16	●	-	-	●	-	-	●	-	-	-	-	-				
	17"	DZTA	SHAMAL		205/55 R17	-	●	●	-	●	●	-	●	●	●	●	●				



CITROËN **GRAND C4 SPACETOURER** – DIMENSIONI E DATI TECNICI

VERSIONI	CONTENUTI DI SERIE	AMBIENTI INTERNI E TINTE CARROZZERIA	CERCHI E PACK	OPZIONI E SERVIZI	PNEUMATICI	DATI TECNICI	HOME PAGE
		BENZINA		DIESEL			
		PureTech 130 S&S	BlueHDi 130 S&S	BlueHDi 130 S&S EAT8	BlueHDi 160 S&S EAT8		
MOTORIZZAZIONE							
MOTORE							
Normativa antinquinamento	Euro 6.2D ISC-FCM	Euro 6.2D ISC-FCM	Euro 6.2D ISC-FCM	Euro 6.2D ISC-FCM	Euro 6.2D ISC-FCM		
Tipo	Turbo Benzina Iniezione elettronica	Turbo Diesel Common Rail	Turbo Diesel Common Rail	Turbo Diesel Common Rail	Turbo Diesel Common Rail		
Stop&Start	Stop & Start	Stop & Start	Stop & Start	Stop & Start	Stop & Start		
Cavalli fiscali	14	16	16	16	20		
Numero di cilindri – Numero di valvole	3 - 12	4 - 16	4 - 16	4 - 16	4 - 16		
Cilindrata - cm ³	1199	1499	1499	1499	1997		
Alésaggio x corsa - mm	75 x 90,5	75 x 84,8	75 x 84,8	75 x 84,8	85 x 88		
Potenza massima a giri/min - kW CEE (CV CEE)	96 (131) a 5 500	96 (130) a 3 750	96 (130) a 3 750	96 (130) a 3 750	120 (163) a 3 750		
Coppia massima a giri/min - Nm CEE	230 a 1 750	300 a 1 750	300 a 1 750	300 a 1 750	400 a 2 000		
CAMBIO							
	Manuale a 6 rapporti	Manuale a 6 rapporti	Automatico a 8 rapporti	Automatico a 8 rapporti	Automatico a 8 rapporti		
DIMENSIONI/VOLUMI							
Lunghezza - Larghezza – Larghezza con retrovisori - mm			4597 - 1826 - 2117				
Altezza - mm			1638/1644				
Passo - mm			2840				
Volume di carico VDA sotto cappelliera in configurazione 5 posti: sedili fila 2 arretrati /intermedi / avanzati - dm ³			575 - 645 - 704				
Volume di carico VDA in configurazione 2 posti - dm ³			1835				
Volume di carico VDA sotto cappelliera in configurazione 7 posti - dm ³			130				
MASSE							
Tara con conducente compreso - kg	1395	1502	1505	1505	1612		
Massa complessiva a pieno carico - kg	2110	2175	2210	2210	2290		
Rapporto Potenza / Tara - kW/t	68.82	63.91	63.79	63.79	74.44		
Peso max rimorchiabile - kg	1150	1200	1200	1200	1300		
Max combinazione motrice + rimorchio	3260	3375	3410	3410	3590		
PNEUMATICI							
Dimensioni	205/60R16 90 H 205/55R17 90 H	205/60R16 90 H 205/55R17 90 H	205/60R16 90 H 205/55R17 90 H	205/60R16 90 H 205/55R17 90 H	205/55R17 90 H		
CONSUMI/EMISSIONI - WLTP							
Comb. Low - l/100 km	5.866	4.526	4.887	4.887	5.530		
Comb. High - l/100 km	6.739	5.337	5.886	5.886	6.326		
CO2 Comb. Low - g/ km	132.89	118.68	128.14	128.14	145.01		
CO2 Comb. High - g/ km	156.09	139.96	154.38	154.38	165.93		



Lunghezza: 4602 mm



I dati relativi ai consumi di carburante e alle emissioni di CO₂ riportati in tabella si riferiscono ai valori omologati secondo la regolamentazione Europea applicabile a tutti i costruttori e a tutti i veicoli venduti in Europa. Tali valori possono non essere rappresentativi delle emissioni di CO₂ e dei consumi effettivi, i quali dipendono da molteplici fattori relativi, a titolo esemplificativo e non esaustivo, allo stile di guida del conducente, alle condizioni atmosferiche e stradali, allo stato, alle dotazioni e al carico del veicolo.