

Niro

26/05/2022



Movement that inspires



Niro



[GAMMA](#)

[OPTIONALS E PACCHETTI](#)

[COLORI](#)

[EQUIPAGGIAMENTI](#)



[TECNOLOGIA](#)

[INTERNI](#)

[CERCHI](#)

[SCHEDA TECNICA](#)

[NOTE LEGALI](#)

	Motorizzazione	CV (kW)	CO ₂ (g/km)	BUSINESS	STYLE	EVOLUTION
Hybrid 	1.6 GDI HEV	141 (103)	100.40 - 107.30	30.500 €	32.500 €	34.500 €
Plug-in Hybrid 	1.6 GDI PHEV	183 (135)	18.58 - 23.03		40.250 €	42.250 €



Elettrico



Hybrid



Plug-In Hybrid



Mild Hybrid



Movement that inspires

Pacchetti

BUSINESS

STYLE

EVOLUTION



Premium Pack

- Remote Smart Parking Assist (RSPA) (Entry)
- Head-Up display
- Sistema audio premium Harman Kardon®
- Pedaliera in alluminio
- Finiture interne in high glossy black
- Sedile anteriore lato passeggero Relaxation
- Sedili anteriori ventilati
- Sedili anteriori e posteriori riscaldabili
- Supporto lombare elettrico lato passeggero
- Sedili anteriori regolabili elettricamente
- Sedili in pelle vegana
- Parking Collision Avoidance Assist (PCA)

2.750 €



ECO Pack (solo PHEV)

- Cerchi in lega da 16"

- €

Gratuito



Orange Delight (DRG)

Solido 750 €



Clear White (UD)

Metallizzato 750 €



Aurora Black Pearl (ABP)



Cityscape Green



Interstellar Gray (AGT)

Perlato 950 €



Snow White Pearl (SWP)



Mineral Blue (M4B)



Runway Red (CR5)



Steel Gray (KLG)

BICOLOR 950 €



Cityscape Green + Aurora Black Pearl



Mineral Blue + Aurora Black Pearl

Note: Le colorazioni con Aero C-Pillar nero a contrasto non sono disponibili sull'allestimento Business.


BUSINESS



Fari posteriori a LED



Cluster a cristalli liquidi con display LCD da 4,2"



Kia Navigation System DAB con schermo touchscreen da 10,25", Apple Car Play/Android



Lane Following Assist (LFA)



Retrocamera con linee guida dinamiche




Smart key con start button

STYLE




Highway Driving Assist (HDA)



Sensori di parcheggio anteriori e posteriori



Smart Cruise Control (SCC)



Paddles al volante



Sedili in tessuto e pelle artificiale



Comando del cambio Shift by Wire

EVOLUTION



Supporto lombare elettrico lato guida




Portellone posteriore ad apertura intelligente



Supervision cluster da 10.25"



Wireless phone charger



Blind-spot Collision Avoidance Assist (BCA)



Fari anteriori Full LED (tecnologia a rifrazione)

Comfort	BUSINESS	STYLE	EVOLUTION
Cruise control con speed limiter	●		
Sensori di parcheggio posteriori	●		
Climatizzatore automatico bi-zona	●	●	●
Drive mode select	●	●	●
Freno di stazionamento elettronico (EPB)	●	●	●
Poggiatesta anteriori regolabili in 4 direzioni	●	●	●
Poggiatesta posteriori regolabili in altezza	●	●	●
Predisposizione gancio traino	●	●	●
Sedile guida regolabile in altezza	●	●	●
Sedile passeggero regolabile in altezza	●	●	●
Servosterzo elettrico + volante regolabile in altezza e profondità	●	●	●
Smart key con start button	●	●	●
Cavo di ricarica d'emergenza con ICCB (5 m) con presa Schuko (solo PHEV)		●	●
Comando del cambio Shift by Wire		●	●
Highway Driving Assist (HDA)		●	●
Paddles al volante		●	●
Riscaldatore supplementare abitacolo (PTC) (solo PHEV)		●	●
Sensori di parcheggio anteriori e posteriori		●	●
Smart Cruise Control (SCC)		●	●
Portellone posteriore ad apertura intelligente			●
Sedile lato guida regolabile elettricamente			●
Supporto lombare elettrico lato guida			●

Esterni	BUSINESS	STYLE	EVOLUTION
Cerchi in lega da 16"	•		
Protezioni sottoscocca anteriori e posteriori in vernice silver	•		
Fari anteriori alogeni bi-funzione	•	•	
Barre longitudinali al tetto	•	•	•
Fari posteriori a LED	•	•	•
Luci di posizione anteriori a LED	•	•	•
Luci diurne anteriori a LED	•	•	•
Maniglie esterne in tinta carrozzeria	•	•	•
Modanatura laterale nera	•	•	•
Paraurti in tinta carrozzeria	•	•	•
Retrovisori esterni con indicatori di direzione integrati a LED	•	•	•
Retrovisori esterni ripiegabili elettricamente	•	•	•
Retrovisori esterni riscaldabili e regolabili elettricamente	•	•	•
Retrovisori in tinta carrozzeria	•	•	•
Protezioni sottoscocca anteriori e posteriori cromate		•	•
Cerchi in lega da 18"		•	•
Fari fendinebbia a LED		•	•
Griglia anteriore nera con cornice cromata		•	•
Passaruota in vernice high glossy black		•	•
Retrovisori esterni in high glossy black		•	•
Vetri posteriori oscurati		•	•
Fari anteriori Full LED (tecnologia a rifrazione)			•

Interni	BUSINESS	STYLE	EVOLUTION
Alzacristalli elettrici anteriori e posteriori - funzione auto up/down & safety lato guida	●		
Maniglie interne in vernice silver	●		
Pomello del cambio in PVC morbido	●		
Sedili in tessuto	●		
Aletta parasole lato guida con specchietto di cortesia	●	●	●
Aletta parasole lato passeggero con specchietto di cortesia	●	●	●
Alette parasole con illuminazione	●	●	●
Finiture interne in vernice silver	●	●	●
Gancio rete bagagliaio	●	●	●
Luce vano bagagli	●	●	●
Luci di lettura posteriori	●	●	●
Portabevande anteriore	●	●	●
Sedili posteriori abbattibili e frazionabili con modulo 60:40	●	●	●
Volante rivestito in pelle artificiale	●	●	●
Alzacristalli elettrici anteriori e posteriori - funzione auto up/down & safety anteriori		●	●
Bocchette di aerazione posteriori		●	●
Maniglie interne cromate		●	●
Pianale di carico rigido		●	●
Sedili in tessuto e pelle artificiale		●	●
Sedili posteriori regolabili in inclinazione		●	●
Sedili anteriori riscaldabili			●
Volante riscaldabile			●

Multimedia	BUSINESS	STYLE	EVOLUTION
Cluster a cristalli liquidi con display LCD da 4,2"	•	•	
2 porte USB posteriori (solo funzione di ricarica)	•	•	•
7 anni di traffico Kia Connect	•	•	•
1 anno di aggiornamenti mappe Over-the-air gratuiti	•	•	•
Bluetooth con riconoscimento vocale	•	•	•
Comandi audio al volante	•	•	•
Kia Navigation System DAB con schermo touchscreen da 10,25", Apple Car Play/Android Auto	•	•	•
Porta USB anteriore	•	•	•
Porta USB vassoio anteriore	•	•	•
Retrocamera con linee guida dinamiche	•	•	•
Tweeters	•	•	•
Retrovisore interno elettrocromatico		•	•
Sensore pioggia		•	•
Supervision cluster da 10.25"			•
Wireless phone charger			•

Sicurezza	BUSINESS	STYLE	EVOLUTION
Forward Collision Avoidance assist (FCA) vetture, pedoni e ciclisti	●		
Kit di riparazione pneumatici	●		
7 anni di garanzia / 150.000 km (secondo disposizioni della Casa)	●	●	●
ABS, ESC, HAC, MCBA (Multi-Collision Brake Assist)	●	●	●
Airbag centrale tra guida e passeggero	●	●	●
Airbag laterali anteriori e a tendina anteriori e posteriori	●	●	●
Airbag lato guida e passeggero	●	●	●
Airbag per le ginocchia lato guida	●	●	●
Freni a disco anteriori	●	●	●
Freni a disco posteriori	●	●	●
Intelligent Speed Limit Assist (ISLA)	●	●	●
Lane Following Assist (LFA)	●	●	●
Lane Keeping Assist (LKA)	●	●	●
High Beam Assist (HBA)	●	●	●
Driver Attention Warning (DAW)	●	●	●
Predisposizione ISOFIX	●	●	●
Sistema di monitoraggio pressione pneumatici (TPMS) con indicazione pressione	●	●	●
Forward Collision Avoidance assist (FCA) vetture, pedoni, ciclisti e funzione svolta		●	●
Ruotino di scorta		●	●
Blind-spot Collision Avoidance Assist (BCA)			●
Rear Cross Collision Avoidance Assist (RCCA)			●
Safe Exit Assist (SEA)			●



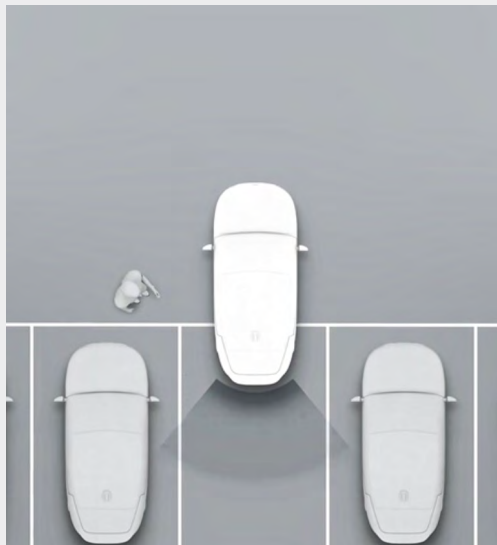
Relaxation seats

I sedili Relaxation possono assumere una posizione tale da distribuire in maniera ottimale il peso del corpo su tutta la superficie di appoggio, garantendo un elevato comfort al volante e assoluto relax durante i momenti di riposo dalla guida.



Harman Kardon Premium Sound System

Un sistema audio di altissima qualità, con 8 altoparlanti, amplificatore esterno e tecnologia audio di ultima generazione. Grazie alla tecnologia Clari-Fi™ migliora la qualità dell'audio e regala un suono in alta definizione per un'esperienza d'ascolto davvero immersiva.



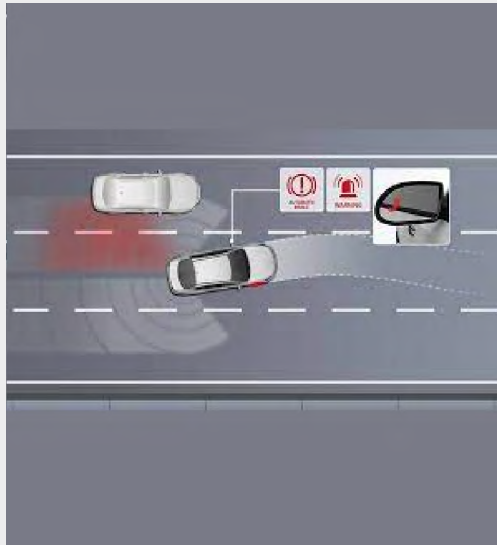
Remote Smart Parking Assist (RSPA-entry)

Il Remote Smart Parking Assist consente al guidatore di muovere l'auto dentro e fuori da un parcheggio perpendicolare azionandolo dall'esterno dell'auto.



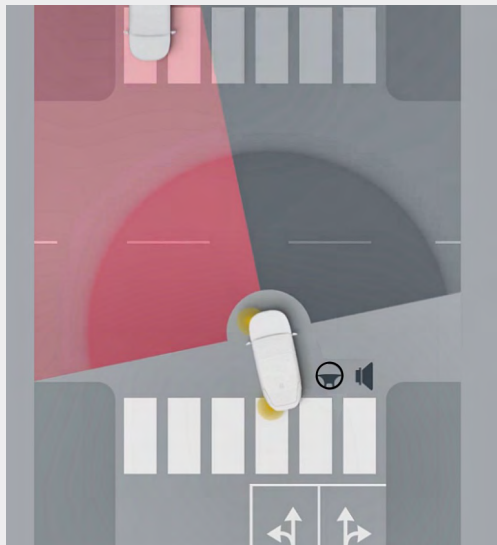
Smart Cruise Control integrato con navigatore (N-SCC)

Usando la telecamera e il radar, l'SCC mantiene la velocità preimpostata e la distanza di sicurezza dal veicolo che precede. Il sistema controlla anche l'accelerazione e la decelerazione in modo che la vettura si arresti quando il veicolo davanti a sé si ferma, e riparta quando questo riparte. Non solo. Poiché l'SCC lavora in tandem con il navigatore, usa le informazioni delle mappe per decelerare automaticamente in previsione delle curve, aumentando la sicurezza durante la percorrenza.



Blind Spot Collision Avoidance Assist (BCA)

Quando vuoi cambiare corsia, il sistema BCA rileva l'eventuale presenza di veicoli nel punto cieco e attiva una spia nel retrovisore laterale. Se inizi a cambiare corsia quando un veicolo è nel punto cieco, applica automaticamente i freni per evitare la collisione.



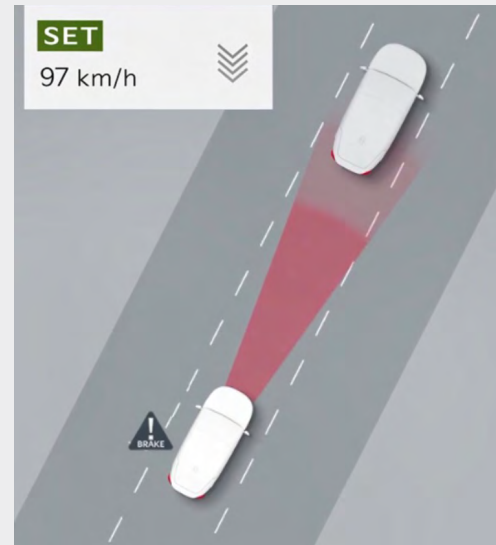
Forward Collision-Avoidance Assist (FCA) con funzione svolta

Servendosi di una fotocamera anteriore e di un radar, il sistema interviene per evitare possibili collisioni frontali con auto, ciclisti o pedoni in attraversamento. Grazie alla funzione "svolta", frena automaticamente quando rileva un rischio di impatto durante la svolta a sinistra ad un incrocio.



Head Up Display

L'Head Up Display proietta i dati di guida principali sul parabrezza, nel campo visivo del guidatore, che così non distoglie gli occhi dalla strada.



Highway Driving Assist (HDA)

L'Highway Driving Assist, sviluppato appositamente per le strade ad alto scorrimento, mantiene la vettura al centro della carreggiata, controllando la distanza dall'auto che precede. Non solo, perché legge costantemente la segnaletica verticale, suggerendo l'adeguamento del Cruise Control al limite di velocità in vigore.

Interni

BUSINESS

STYLE

EVOLUTION



Sedili in tessuto



Sedili in tessuto e pelle artificiale



Sedili in pelle vegana



Cerchi

BUSINESS

STYLE

EVOLUTION



Cerchi in lega da 16"



Cerchi in lega da 18"



Motore e trasmissione	Hybrid 1.6 GDi DCT6 2WD	Plug-in Hybrid 1.6 GDi DCT6 2WD
Iniezione	DLI (Plug On Top)	DLI (Plug On Top)
N° Cilindri	4	4
Cilindrata (cc)	1580	1580
Potenza massima (CV / kW / giri motore)	105 / 77,2 / 5.700	105 / 77,2 / 5.700
Coppia massima (Nm / giri motore)	144 / 4.000	144 / 4.000
Capacità serbatoio (l)	42	37
Trasmissione/Trazione	Automatico - Doppia Frizione DCT a 6 marce / 2WD	Automatico - Doppia Frizione DCT a 6 marce / 2WD

Sistema ibrido		TMED (Transmission-Mounted Electric Device)	TMED (Transmission-Mounted Electric Device)
HSG (Hybrid Starter Generator)	Tipologia	Motore Elettrico Sincrono	Motore Elettrico Sincrono
	Potenza massima (CV / kW)	10,9 / 8	10,9 / 8
	Coppia massima (Nm)	35,3	35,3
Motore Elettrico	Tipologia	Motore Elettrico Sincrono	Motore Elettrico Sincrono
	Potenza massima (CV / kW)	43,5 / 32	84,3 / 62
	Coppia massima (Nm)	170	203
Batteria del Sistema Ibrido	Tipologia	Batteria ai polimeri di ioni di litio	Batteria ai polimeri di ioni di litio
	Voltaggio (V)	240	360
	Capacità (Ah)	5,5	30,8
	Energia (kWh)	1,32	11,1
	Potenza massima (kW)	42	83
	Peso (kg)	34	111
	Potenza caricatore di bordo CA (kW)	-	3,3

Sistema Ibrido Combinato			
Potenza massima (CV / kW / giri motore)		141 / 103	183 / 135
Coppia massima (Nm / giri motore)		265	265

Pesi			
Peso in ordine di marcia min / max (kg)		1474	1.594
Massa complessiva (kg)		1.940	2.060

Sospensioni e ammortizzatori			
Anteriori / Posteriori		MacPherson / Multi-Link	

Cerchi e pneumatici			
Dimensioni	16" in lega	205/60R16	205/60R16
	18" in lega	225/45R18	225/45R18

Motore e trasmissione		Hybrid 1.6 GDi DCT6 2WD		Plug-in Hybrid 1.6 GDi DCT6 2WD	
Prestazioni e consumi					
Velocità massima (km/h)		165		161 - 168	
Accelerazione 0 - 100 km/h (s)		10,4 - 10,8		9,6 - 9,8	
Capacità di traino non frenato / frenato (kg)		600 / 1.300		600 / 1.300	
Autonomia in EV ciclo medio combinato WLTC (km)		-		59 - 65	
Autonomia in EV ciclo medio urbano WLTC (km)		-		76 - 84	
Consumo in EV (Wh/km)		-		129 - 140	
		min	max	min	max
CONSUMI	LOW PHASE (l/100km)	4,310	4,065	-	-
	MID PHASE (l/100km)	3,665	4,363	-	-
	HIGH PHASE (l/100km)	3,777	4,389	-	-
	EX-HIGH PHASE (l/100km)	5,443	5,456	-	-
	COMBINATO (l/100km)	4,416	4,719	-	-
EMISSIONI CO2	LOW PHASE (g/km)	97,99	92,40	-	-
	MID PHASE (g/km)	83,30	99,20	-	-
	HIGH PHASE (g/km)	85,85	99,79	-	-
	EX-HIGH PHASE (g/km)	123,76	124,05	-	-
	COMBINATO (g/km)	100,40	107,30	-	-
CONSUMI	A CARICA COMPLETA (l/100km)		0,090	0,231	
	A CARICA MINIMA (l/100km)		4,574	5,058	
	CICLO COMBINATO (l/100km)		0,820	1,013	
EMISSIONI CO2	A CARICA COMPLETA (g/km)		2,04	5,25	
	A CARICA MINIMA (g/km)		104	115	
	CICLO COMBINATO (g/km)		18,58	23,03	

Dimensioni interne	
Spazio per la testa 1a / 2a fila (mm)	1.028 / 1.005
Spazio per le gambe 1a / 2a fila (mm)	1.053 / 1.011
Spazio per le spalle 1a / 2a (mm)	1.429 / 1.407
Spazio per i fianchi 1a / 2a (mm)	1.353 / 1.347
Capacità bagagliaio min / max (l)	451 / 1.445 (TMK), 425 / 1419 (TT) 348 / 1.342

Niro



GAMMA

OPTIONALS E PACCHETTI

COLORI

EQUIPAGGIAMENTI

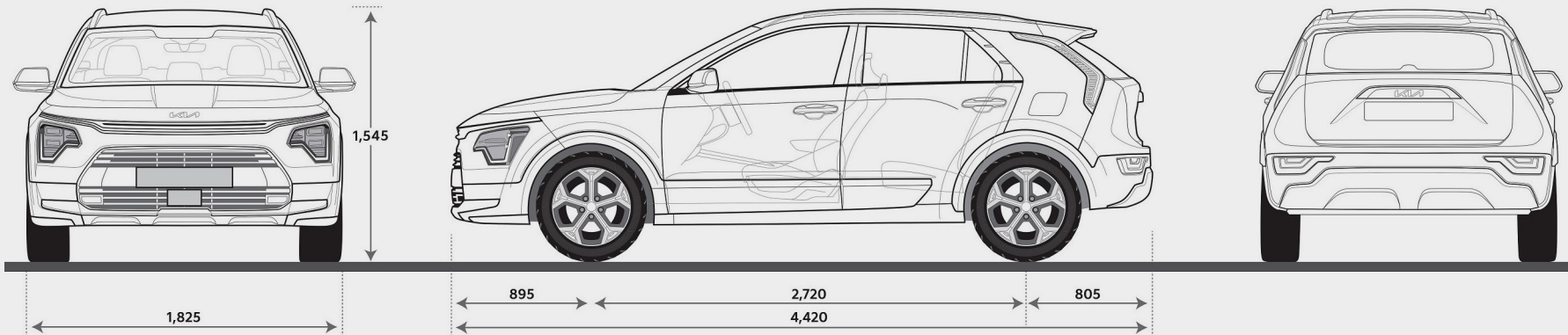
TECNOLOGIA

INTERNI

CERCHI

SCHEDA TECNICA

NOTE LEGALI



Movement that inspires

Note Legali

Il prezzo chiavi in mano si intende IVA 22% e messa su strada (575€) incluse. Il prezzo degli optional si intende IVA 22% inclusa.

Il prezzo di listino suggerito è quello in vigore al momento della stipula del contratto. Kia Italia s.r.l. si riserva il diritto di variare il presente listino in qualsiasi momento, senza preavviso.

Tutte le immagini sono mostrate solo a scopo illustrativo e possono non essere conformi alle specifiche locali.

Apple CarPlay™ è un marchio registrato da Apple Inc. Android Auto™ è un marchio registrato da Google Inc. Per ulteriori dettagli relativi ai prodotti visitare il sito www.kia.com/it, per le limitazioni di garanzia visitare il sito www.kia.com/it/service/vantaggi/7-anni-di-garanzia/



Movement that inspires