



PEUGEOT  
SPORT  
ENGINEERED

PEUGEOT 508 PEUGEOT SPORT ENGINEERED –  
LISTINO PREZZI

All.2 Inforete 2022 - 036 del 2/3/2022 di cui è parte integrante.

VALIDO DAL 03/03/2022



## 508 PEUGEOT SPORT ENGINEERED

### LISTINO PREZZI

Motore / Trasmissione	Cavalli. fiscali (CV)	Berline	SW
HYBRID4 360 e-EAT8 PEUGEOT SPORT ENGINEERED	17 Chiavi in mano IVA esclusa titre	<b>69.450 €</b> 56.148 € 1PR8A5WRI2B0A0E0	<b>70.650 €</b> 57.131 € 1PR8C5WRI2B0A0E0
		messa su strada <b>950 €</b>	

## TUTTO IL KNOW HOW DEGLI INGEGNERI PEUGEOT SPORT

### ASSETTO RIBASSATO

-10mm avantreno / -1mm retrotreno a vuoto



Migliore stabilità anche alle alte velocità.

### AMMORTIZZATORI E BARRE ANTIROLLIO SPECIFICHE



Meno rollio per una migliore tenuta di strada e un maggiore comfort di marcia.

### CARREGGIATA PIÙ LARGA

+24mm avantreno /  
+12mm retrotreno



Entrata e uscita dalle curve più precisa.

### TARATURA SPECIFICA DI STERZO E FRENI



Massima precisione delle traiettorie.

### CALIBRAZIONE SPECIFICA SOSPENSIONI AMVAR



Perfetto assorbimento delle irregolarità del terreno.

### FRENI A DISCO VENTILATI 380mm CON PINZE A 4 PISTONI



Frenata più potente e duratura.

## PRINCIPALI EQUIPAGGIAMENTI DI SERIE

### SICUREZZA

- 6 Airbag (frontali, laterali, a tendina)	- AVAS (sistema acustico di segnalazione del veicolo in modalità 100% elettrica)	- Proiettori Peugeot Full LED Technology (con illuminazione statica della curva)
- Freno di stazionamento elettrico e Hill Assist	- Caricatore On Board Charger da 7,4kW* Cavo di ricarica T2 Modo 3 trifase 7,4 kW	- Fanali posteriori Full LED 3D adattivi

### ADAS E SISTEMI DI AUSILIO ALLA GUIDA / PARCHEGGIO

- Active Suspension Control	- Packs Safety Plus*	- Visiopark 2 telecamere di parcheggio a 360°
- Sensori di parcheggio anteriori e posteriori	- Adaptive Cruise Control con funzione Stop&Go e Lane Positioning Assist	- Full Park Assist

### CERCHI / INTERNI / ESTERNI

- Calandra color Nero Brillante con lamelle flottanti	- Splitter anteriore, minigonne laterali ed estrattore posteriore aerodinamicamente ottimizzati	- Barre al tetto in Nero Brillante (versione SW)
- Griglia inferiore con prese d'aria laterali a nido d'ape, cornice nera Brillante e condotto dell'aria in color Verde Kryptonite	- Cerchi in lega da 20" forgiati EXXAR bi-ton diamantati con vernice 'Black Mist'	- Calotte retrovisori esterni in Nero Brillante
- Leone anteriore e fascia posteriore 'Dark Chrome' con monogrammi 508 color Nero Satinato	- Firma Peugeot Sport Engineered: 3 graffi Kryptonite su cofano, Montante posteriore (Berlina), Passaruota anteriore (SW) e sul portellone posteriore	- Profili vetratura Nero Brillante
- Decorazioni plancia e pannelli portiera in Legno Zebrano	- Pedaliera sportiva in Alluminio	- Doppi terminali di scarico separati con trattamento elettrolitico Nero
- Cielo Abitacolo color Nero Mistral	- Soglie d'ingresso anteriori in alluminio anodizzato nero, con logo PEUGEOT SPORT ENGINEERED	- Estrattore posteriore Nero Brillante con alette verticali
- Plancia di bordo con cuciture Verde Kryptonite/ Grigio Tramontane	- Tappetini anteriori e posteriori con cuciture specifiche Kryptonite/Tramontane	- Volante in pelle pieno fiore traforata con cuciture Kryptonite / Tramontane e inserto nero lucido con 3 artigli di Kryptonite

### COMFORT

- Keyless Entry & Keyless Start	- Illuminazione ambientale blu sulle porte anteriori, sul cruscotto, portabicchieri e sotto la consolle centrale	- Retrovisore interno fotosensibile frameless con segnalatore luminoso per guida in modalità elettrica
- Climatizzatore automatico Bi-Zona	- Pack visibilità*	- Vetri posteriori e lunotto oscurati
- Illuminazione interna a LED		

### TESSUTI INTERNI E SEDILI

- Rivestimento in pelle Sellier nera, Alcantara® e tessuto tecnico 3D con cuciture Kryptonite / Tramontane	- Sedili sportivi anteriori con Electric Pack & Funzione Massaggio*	
--	---	--

### MULTIMEDIA & NAVIGAZIONE

- Peugeot i-Cockpit® con Head-up Digital Display 12,3" con personalizzazione Peugeot Sport Engineered	- DAB	- Peugeot Connect* et Mirror Screen (Apple CarPlay™ / Android Auto™)
- Radio con Touchscreen 10" HD capacitivo e Toggle Switches	- 2 prese USB anteriori e 2 prese USB per i passeggeri posteriori	- Impianto Hi-Fi Premium FOCAL®
- 3D Connected Navigation con Peugeot Connect (include servizi Peugeot Connect SOS & Assistance)		

**On Board Charger:** Opzione Gratuita da ordinare Obbligatoriamente

**Electric Pack & Funzione Massaggio:** sedile del conducente 'AGR' \* con regolazioni elettriche (8 vie) e 2 memorie, sedile del passeggero 'AGR' \* con regolazione elettrica (8 vie), sedili anteriori riscaldati dotati di funzione massaggio multipunto (8 tasche pneumatiche - 5 programmi selezionabili)

**Pack Safety Plus:** Active Safety Brake (con distance alert), Active Lane Departure Warning con funzione Road Edge, sistema di monitoraggio dell'angolo cieco (blind corner assist), Accensione automatica dei fari abbaglianti (High Beam Assit), Extended traffic sign recognition, Driver Attention Alert

**Pack Visibilità:** parabrezza a isolamento acustico, accensione automatica proiettori e tergicristalli, retrovisore interno fotosensibile

## OPTIONS



### COMFORT

LW02	Parabrezza Riscaldato	180 €	<input type="radio"/>
TC07	Tetto panoramico apribile	1.200 €	<input type="radio"/>
LZ02	On Board Charger (OBC) 7,4kW	0 €	<input type="radio"/>

Opzione gratuita  
obbligatoria



## TINTE & INTERNI

interni	<b>Pelle Sellier Nera, Alcantara® e tessuto tecnico 3D</b>
Cuciture	Kryptonite/Tramontane
Tappeti / Padiglione	Nero


### TINTE METALLIZZATE

Grigio Selenium	M0LD	●
Nero Perla	M09V	○ 800€

### tinte speciali

Bianco Madreperla	M6N9	○ 990€
-------------------	------	--------

### INTERNI



Pelle Sellier Nera, Alcantara® e tessuto tecnico 3D



cerchi 20" EXXAR

forgiati bi-ton  
diamantati color nero  
'Black Mist'

Leone 'Black Mist'

### Grigio Selenium



### Nero Perla



### Bianco Madreperla



## I PRINCIPALI ELEMENTI DEL DESIGN - ESTERNI



## I PRINCIPALI ELEMENTI DEL DESIGN - ESTERNI



**Monogramma 508**

satinato nero  
e firma a 3 artigli Kryptonite

**Leone**

Dark CHROME

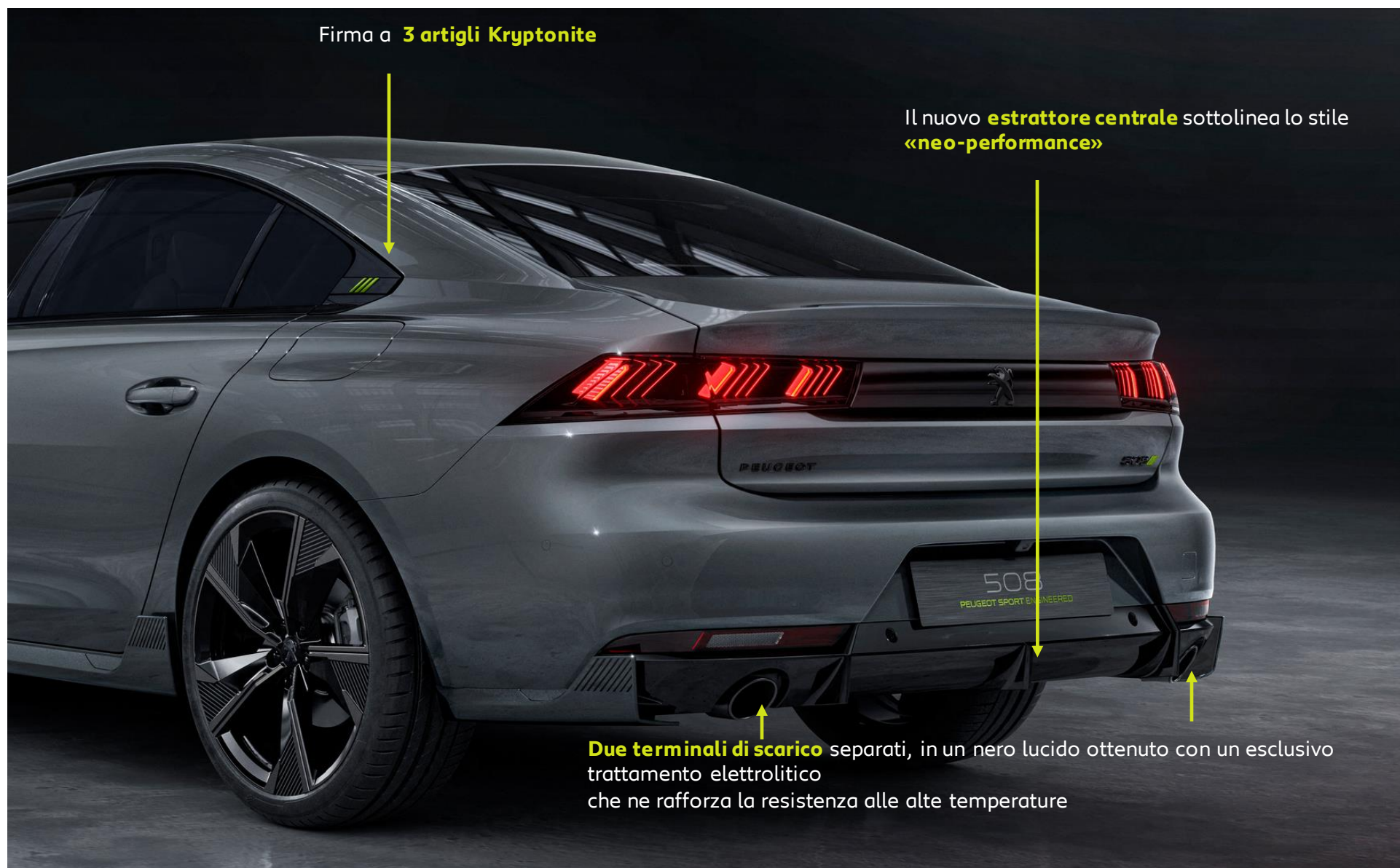
**Firma a 3 artigli Kryptonite**  
(solo su SW)

**Cerchi esclusivi da 20''**  
con pinze dei freni a vista  
in color Kryptonite  
(solo sui freni anteriori)

Sottoscocca che integra i flap, a sottolineare lo stile «neo-performance» della  
508 PEUGEOT SPORT ENGINEERED



## I PRINCIPALI ELEMENTI DEL DESIGN - RETRO



Firma a **3 artigli Kryptonite**

Il nuovo **estrattore centrale** sottolinea lo stile «neo-performance»

**Due terminali di scarico** separati, in un nero lucido ottenuto con un esclusivo trattamento elettrolitico che ne rafforza la resistenza alle alte temperature

## INTERNO - POSTO GUIDA E CRUSCOTTO



Impunture Kryptonite e grigio tramontana

**IL PEUGEOT i-Cockpit®**  
si migliora ulteriormente  
per amplificare  
l'efficienza e rendere  
l'esperienza di guida  
ancora più intuitiva

Immersività ideale  
grazie al design  
specifico 100%  
Kryptonite  
del Touchscreen  
capacitivo HD  
da 10 pollici



## ALLESTIMENTO 508 PEUGEOT SPORT ENGINEERED



## DETTAGLI DELL'ALLESTIMENTO



## CARATTERISTICHE TECNICHE

	Berlina	SW
<b>MOTORE PURETECH</b>		
Cavalli Fiscali	17	
Cilindrata (cm <sup>3</sup> )	1598	
Numero di Cilindri	4 in linea	
Numero di Valvole per Cilindro	4	
Potenza massima (kW CEE/ch CEE a tr/min)	147kW / 200cv a 6000 giri/min	
Coppia Massima (Nm a giri/min)	300 a 3000	
Normativa anti inquinamento	EURO 6d	
<b>MOTORI ELETTRICI</b>		
disposizione motori	1 anteriore integrato nel cambio e-EAT8 / 1 posteriore	
Potenza massima (kW CEE/cv CEE a giri/min)	81/110 a 2 500 (anteriore) 83/113 a 14 000 (posteriore)	
Coppia massima (Nm CEE a giri/min)	320 tra 500 e 2 500 giri/min (avant) 166 entre 0 et 4 760 (arrière)	
Batterie	Li-Ion	
Capacità batterie (kWh)	11,5	
Autonomia elettrica NEDC / WLTP (km)	50 / 46	
Tempi di ricarica da 0 a 100%	7h / 1h45 <sup>(1)</sup>	
On Board Charger OBC (kW)	3,7 di Serie / 7,4 in opzione	
<b>PERFORMANCE COMBinate</b>		
Potenza Massima Cumulata (kW CEE/cv CEE)	265 / 360	
Coppia Massima Cumulata (Nm CEE)	520	
<b>TRASMISSIONE</b>		
Tipologia	Cambio Automatico / 4 ruote motrici <sup>(2)</sup>	
Numero di Rapporti	8	

(1) Rispettivamente: Presa domestica 8A e caricatore 3,7kW / Wallbox 32A e caricatore OBC 7,4kW in opzione

(2) Modalità 4WD disponibile fino a 190 km/h (su strade autorizzate)



## CARATTERISTICHE TECNICHE

MASSE	Berlina	SW
Massa a vuoto (kg)	1850	1875
Masse complessiva autorizzata (kg)	2.340	2.360
Masse massima rimorchiabile frenata - pendenza 12% (kg)	1260	1270
Masse totale roulante autorisée (kg)	3.600	3.630
<b>PERFORMANCES (conducteur seul)</b>		
Vitesse maximale en mode Sport / Electric (km/h)	250* / 140	
0-100 km/h (s)	5,2	
1000 m partenza da fermo (s)	24,5	
80 a 120 km/h in Drive (mode Hybrid)	3,0	
<b>CONSUMI ED EMISSIONI (WLTP**)</b>		
Consumo nel ciclo misto (l/100km)	2,03	
Emissioni di CO <sub>2</sub> (misto) (g/km)	42	
<b>RUOTE</b>		
Type de pneumatiques	245/35 R20 Michelin Pilot Sport 4S	
Ruota di scorta	Non disponibile	
<b>FRENI &amp; SOSPENSIONI</b>		
Tipologia freni Anteriori/Posteriori	Dischi ventilati (380mm) con pinze a 4 pistoncini / Dischi	
Tipologia sospensioni anteriori	Ruote indipendenti - Pseudo-MacPherson, molle elicoidali e ammortizzatori idraulici, pressurizzati	
Tipologia sospensioni posteriori	Ruote semi-indipendenti - Assale Multilink, Ammortizzatori idraulici Pressurizzati	

\* Velocità limitata elettronicamente

\*\*valori in corso di omologazione

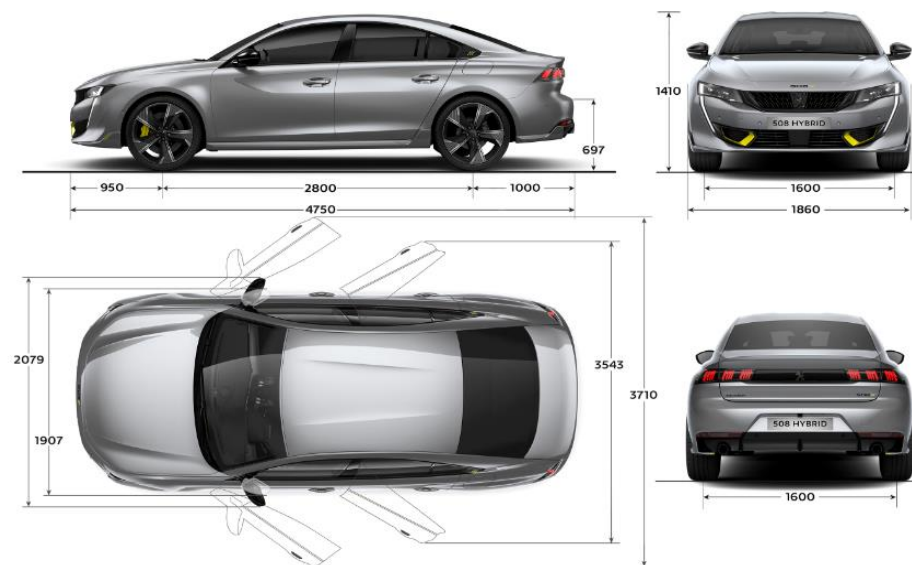
## DIMENSIONI 508 Berlina

### DIMENSIONI

Lunghezza (mm)	4.750
Larghezza (mm)	1860
Altezza (mm)	1410

### CAPACITA'

Volume Bagagliaio (dm <sup>3</sup> VDA 210) <sup>(2)</sup>	487
Volume Massimo Bagagliaio (dm <sup>3</sup> VDA 214) <sup>(2)</sup>	1537
Capacità serbatoio (litri)	43



## DIMENSIONI 508 SW

### DIMENSIONS EXTERIEURES

Lunghezza (mm)	4.790
Larghezza (mm)	1860
Altezza (mm)	1420

### CAPACITA'

Volume Bagagliaio (dm <sup>3</sup> VDA 210) <sup>(2)</sup>	530
Volume Massimo Bagagliaio (dm <sup>3</sup> VDA 214) <sup>(2)</sup>	1780
Capacità serbatoio (litri)	43

