


XCeed

03/01/2022



Movement that inspires



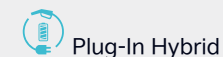
	Motorizzazione	CV (kW)	CO ₂ (g/km)	URBAN	BUSINESS	HIGH TECH	BLACK LINE EDITION
Benzina	1.0 T-GDi	120 (88)	133,6 - 142,5	23.500 €	25.250 €		
GPL	1.0 T-GDi GPL	117 (86)	122,0 - 131,0	25.500 €	27.250 €	28.550 €	
Benzina Mild Hybrid	 1.5 T-GDi 48V iMT	160 (117)	134,0 - 145,5		27.750 €	29.050 €	
	 1.5 T-GDi 48V DCT	160 (117)	136,6 - 141,6		29.500 €	30.800 €	35.550 €
Diesel Mild Hybrid	 1.6 CRDi 48V iMT	136 (100)	130,3 - 135,3		29.600 €	30.900 €	
	 1.6 CRDi 48V DCT	136 (100)	133,5 - 138,5		31.350 €	32.650 €	37.400 €



Elettrico



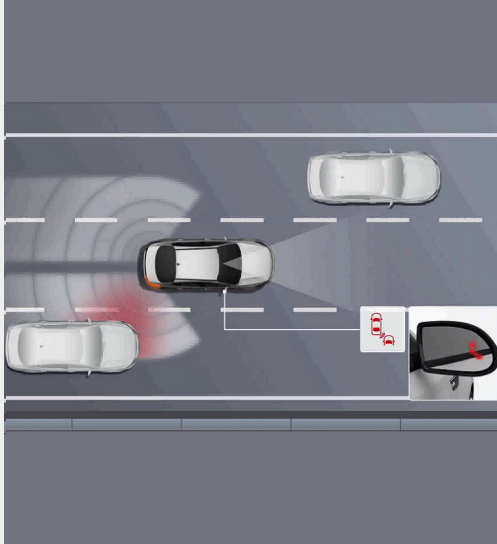
Hybrid



Plug-In Hybrid

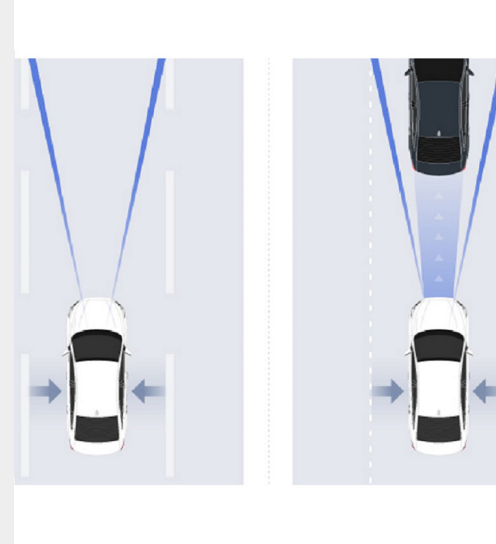


Mild Hybrid



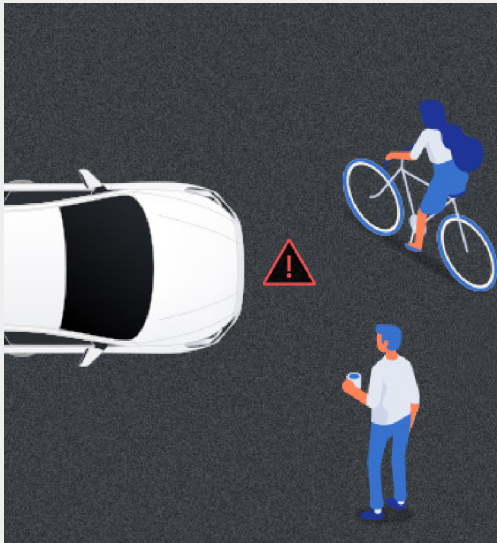
Blind Spot Collision Warning (BCW)

Il sistema BCW ha dei sensori radar che controllano gli angoli ciechi e, se rilevano veicoli in avvicinamento, avvisano il guidatore con una spia nel retrovisore.



Lane Following Assist (LFA)

Il sistema LFA utilizza la telecamera installata sulla cornice superiore del parabrezza per monitorare le linee di demarcazione della carreggiata in modo da mantenere l'auto al centro della corsia.



Forward Collision-Avoidance Assist (FCA)

Il Sistema di assistenza alla frenata d'emergenza (FCA) comprende un radar sul paraurti anteriore e una telecamera sul parabrezza per rilevare i pericoli imminenti, come i pedoni, i ciclisti o le altre automobili. Quando rileva qualcosa, ti avvisa e frena automaticamente, se necessario, per evitare o attenuare le conseguenze di un incidente.



Aggiornamenti Over the Air (OTA)

Sfruttando una connessione dati integrata all'interno dell'auto, è possibile scaricare gli aggiornamenti del sistema operativo e della cartografia direttamente dall'etere, senza la necessità di recarsi presso l'officina autorizzata Kia.

URBAN



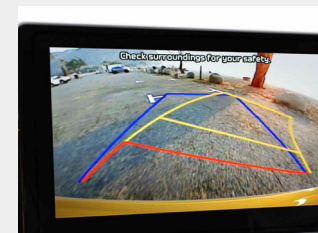
Fari anteriori Full LED



Forward Collision Avoidance assist (FCA) vetture e pedoni



Radio DAB con schermo touchscreen da 8" con Apple CarPlay/Android Auto



Retrocamera con linee guida dinamiche

BUSINESS



Kia Navigation System DAB con schermo touchscreen da 10,25", Apple Car Play/Android



Cerchi in lega da 18"



Climatizzatore automatico bi-zona




Supporto lombare elettrico lato guida a due direzioni

HIGH TECH



Supervision cluster da 12,3"



Smart Parking Assist




Smart key con start button



Vetri posteriori oscurati

BLACK LINE EDITION



Tetto panoramico apribile elettricamente



Portellone posteriore ad apertura intelligente



Cruise control adattivo con funzione Stop & Go (SCC)



Lane Following Assist (LFA)



Comfort	URBAN	BUSINESS	HIGH TECH	BLACK LINE EDITION
Climatizzatore manuale	●			
Bracciolo anteriore con vano portaoggetti	●	●		
Chiusura centralizzata con chiave ripiegabile	●	●		
Sensori di parcheggio posteriori	●	●		
Cruise control con speed limiter	●	●	●	
Sedile guida regolabile in altezza	●	●	●	●
Stop & Go (ISG)	●	●	●	●
Paddles al volante (Solo con DCT, esclusi con ADAS Pack Plus per versione High Tech)		●	●	
Bracciolo anteriore scorrevole con vano portaoggetti (Solo con DCT per versione Business)		●	●	●
Climatizzatore automatico bi-zona		●	●	●
Drive mode select (Solo con MHEV)		●	●	●
Freno di stazionamento elettronico (EPB) (Solo con DCT per versione Business)		●	●	●
Sedile passeggero regolabile in altezza		●	●	●
Supporto lombare elettrico lato guida a due direzioni		●	●	●
Supporto lombare elettrico lato passeggero a due direzioni		●	●	●
Sensori di parcheggio anteriori			●	●
Smart key con start button			●	●
Smart Parking Assist			●	●
Cruise control adattivo con funzione Stop & Go (SCC)				●
Portellone posteriore ad apertura intelligente				●
Sedile lato guida regolabile elettricamente con funzione di memoria				●

Esterni	URBAN	BUSINESS	HIGH TECH	BLACK LINE EDITION
Cerchi in lega da 16"	●			
Retrovisori esterni riscaldabili e regolabili elettricamente	●			
Barre longitudinali al tetto	●	●	●	●
Fari anteriori Full LED	●	●	●	●
Fari fendinebbia	●	●	●	●
Fari posteriori a LED	●	●	●	●
Luci diurne anteriori a LED	●	●	●	●
Cerchi in lega da 18"		●	●	●
Retrovisori esterni con indicatori di direzione integrati a LED		●	●	●
Retrovisori esterni riscaldabili, regolabili e ripiegabili elettricamente		●	●	●
Vetri posteriori oscurati			●	●
Retrovisori esterni in high glossy black				●
Tetto panoramico apribile elettricamente				●

Interni	URBAN	BUSINESS	HIGH TECH	BLACK LINE EDITION
Alzacristalli elettrici anteriori e posteriori - funzione auto up/down & safety anteriori	●			
Sedili in tessuto	●			
Sedili posteriori abbattibili e frazionabili con modulo 60:40	●	●	●	
Maniglie interne cromate	●	●	●	●
Pianale di carico rigido	●	●	●	●
Pomello del cambio rivestito in pelle	●	●	●	●
Volante rivestito in pelle	●	●	●	●
Sedili in misto ecopelle/tessuto		●	●	
Alzacristalli elettrici anteriori e posteriori - funzione auto up/down & safety		●	●	●
Finiture interne in high glossy black		●	●	●
Pedaliera in alluminio				●
Sedili anteriori riscaldabili				●
Sedili in pelle e tessuto scamosciato				●
Sedili posteriori abbattibili e frazionabili con modulo 40:20:40				●
Volante riscaldabile				●

Multimedia	URBAN	BUSINESS	HIGH TECH	BLACK LINE EDITION
Radio DAB con schermo touchscreen da 8" con Apple CarPlay/Android Auto	●			
Supervision cluster da 4,2"	●	●		
Bluetooth con riconoscimento vocale	●	●	●	●
Comandi audio al volante	●	●	●	●
Porta USB anteriore	●	●	●	●
Retrocamera con linee guida dinamiche	●	●	●	●
Tweeters	●	●	●	●
Kia Navigation System DAB con schermo touchscreen da 10,25", Apple Car Play/Android Auto, Kia Connect con 7 anni di traffico dati e aggiornamento mappe		●	●	●
1 anno di aggiornamenti mappe Over-the-air gratuiti		●	●	●
Porta USB vassoio anteriore (Solo con DCT per versione Business)		●	●	●
Retrovisore interno elettrocromatico			●	●
Sensore pioggia			●	●
Supervision cluster da 12,3"			●	●
Sistema audio premium JBL®				●
Wireless phone charger				●

Sicurezza	URBAN	BUSINESS	HIGH TECH	BLACK LINE EDITION
Sistema di monitoraggio pressione pneumatici (TPMS)	●	●		
Forward Collision Avoidance assist (FCA) vetture e pedoni	●	●	●	
7 anni di garanzia / 150.000 km (secondo disposizioni della Casa)	●	●	●	●
ABS / ESC / HAC	●	●	●	●
Airbag lato guida e passeggero, laterali anteriori e a tendina anteriori e posteriori	●	●	●	●
Driver Attention Warning (DAW)	●	●	●	●
High Beam Assist (HBA)	●	●	●	●
Kit di riparazione pneumatici (Non disponibile con Ruotino di scorta)	●	●	●	●
Lane Keeping Assist (LKA)	●	●	●	●
Predisposizione ISOFIX	●	●	●	●
Sistema di monitoraggio pressione pneumatici (TPMS) con indicazione pressione			●	●
Blind-spot Collision Warning (BCW)				●
Forward Collision Avoidance assist (FCA) vetture, pedoni e ciclisti				●
Intelligent Speed Limit Warning (ISLW)				●
Lane Following Assist (LFA)				●
Rear Cross Collision Warning (RCCW)				●

Pacchetti	URBAN	BUSINESS	HIGH TECH	BLACK LINE ED.
 <p>ADAS Pack (Solo con cambio MT e iMT)</p> <ul style="list-style-type: none"> • Intelligent Speed Limit Warning (ISLW) • Forward Collision Avoidance assist (FCA) vetture, pedoni e ciclisti • Blind-spot Collision Warning (BCW) • Rear Cross Collision Warning (RCCW) 			1.000 €	
 <p>ADAS Pack Plus (Solo con DCT)</p> <ul style="list-style-type: none"> • Intelligent Speed Limit Warning (ISLW) • Forward Collision Avoidance assist (FCA) vetture, pedoni e ciclisti • Blind-spot Collision Warning (BCW) • Rear Cross Collision Warning (RCCW) • Cruise control adattivo con funzione Stop & Go (SCC) 			1.500 €	
Ruotino di scorta (Non disponibile con GPL e MHEV)	200 €	200 €		

Gratuito



Orange Fusion (RNG)

Solido 450 €



Cassa White (WD)

Metallizzato 750 €



Black Pearl (1K)



Blue Flame (B3L)



Dark Penta Metal (H8G)

Perlato 900 €



Deluxe White (HW2)



Infra Red (AA9)



Lunar Silver (CSS)




Quantum Yellow (YQM)

Interni	URBAN	BUSINESS	HIGH TECH	BLACK LINE EDITION
---------	-------	----------	-----------	--------------------



Sedili in tessuto


•



Sedili in misto ecopelle/tessuto

•

•



Sedili in pelle e tessuto scamosciato

•

Cerchi

URBAN

BUSINESS

HIGH TECH

BLACK LINE EDITION



Cerchi in lega da 16"



Cerchi in lega da 18"



Cerchi in lega da 18" con inserti in high glossy black



Motore e trasmissione	Benzina 1.0 T-GDi 120 CV	Benzina 1.5 T-GDi 160 CV	Benzina Mild Hybrid 1.5 T-GDi 160 CV iMT	Benzina Mild Hybrid 1.5 T-GDi 160 CV DCT	Diesel Mild Hybrid 1.6 CRDi 136 CV iMT	Diesel Mild Hybrid 1.6 CRDi 136 CV DCT	GPL 1.0 T-GDi 117 CV
Iniezione	Iniezione diretta				Common Rail Direct Injection		Iniezione diretta
N° Cilindri	3	4		4		3	
Cilindrata (cc)	998	1,482		1,598		998	
Potenza massima (Cv/kW/giri motore)	120/88/6.000	160/117/5.500	160/117/5.500	160/117/5.500	136/100/4.000	136/100/4.000	117/86/6.165 *
Coppia massima (Nm/giri motore)	172/1.500~4.000	253/1.500~3.500	253/1.500~3.500	253/1.500~3.500	280/1.500~3.000	320/2.000~2.250	170/2.190
Capacità serbatoio (l)	50						55 GPL / 50 Benzina
Trasmissione/trazione	MT 6 Marce/2WD	MT 6 Marce/2WD	iMT 6 Marce/2WD	DCT 7 Marce/2WD	iMT 6 Marce/2WD	DCT 7 Marce/2WD	MT 6 Marce/2WD

Pesi							
Peso in ordine di marcia (kg)	1,347	1,370	1,400	1,430	1,445	1,472	1,376
Massa complessiva (kg)	1,820	1,840	1,860	1,890	1,920	1,950	1,820

Sospensioni e ammortizzatori							
Anteriori - Posteriori	McPherson - Multi-link						

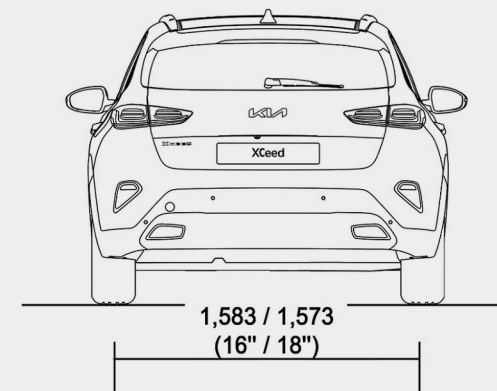
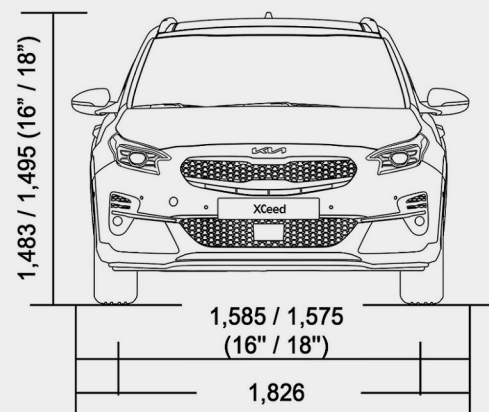
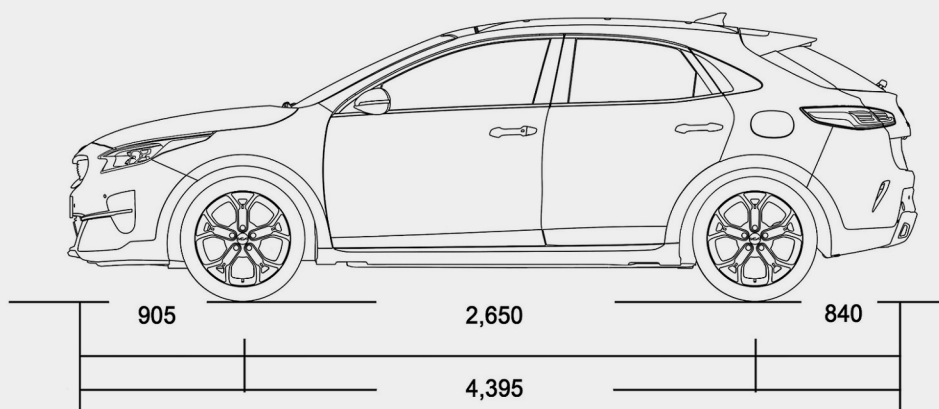
Prestazioni e consumi																
Velocità massima (km/h)		186		208		208		208		196		198		186		
Accelerazione 0-100 km/h (sec)		11,5		9,0		9,0		9,2		10,6		10,1		11,5		
Capacità di traino frenata/non frenata (kg)		1.000/500								1.200/600				1.000/500		
WLTC	CONSUMI	LOW PHASE (l/100km)	7.0	7.3	7.0	7.4	6.9	7.5	7.7	8.3	5.4	5.3	5.3	5.5	8.8	9.6
		MID PHASE (l/100km)	5.6	6.1	5.8	6.2	5.7	6.2	5.6	5.8	4.8	4.9	4.9	5.1	7.0	7.6
		HIGH PHASE (l/100km)	5.1	5.5	5.3	5.6	5.2	5.6	5.0	5.2	4.2	4.4	4.4	4.8	6.5	6.9
		EX-HIGH PHASE (l/100km)	6.3	6.7	6.4	6.8	6.3	6.9	6.5	6.6	5.6	5.9	5.8	5.8	8.3	8.8
		COMBINATO (l/100km)	5.9	6.3	6.0	6.4	5.9	6.4	6.0	6.2	5.0	5.2	5.1	5.3	7.5	8.1
	EMISSIONI CO2	LOW PHASE (g/km)	158.7	164.8	157.8	168.2	157.3	168.9	173.9	188.9	141.0	139.7	138.2	144.9	140.5	153.4
		MID PHASE (g/km)	126.4	137.2	130.1	139.9	129.5	139.9	125.8	131.7	124.8	128.7	128.4	132.9	114.2	123.0
		HIGH PHASE (g/km)	116.2	124.7	120.0	127.6	117.3	127.6	115.0	118.0	110.8	116.1	115.4	124.4	105.2	112.4
		EX-HIGH PHASE (g/km)	143.5	152.6	144.9	153.8	142.4	155.5	147.5	150.0	146.4	154.2	150.4	151.6	134.1	143.3
		COMBINATO (g/km)	133.6	142.5	135.9	144.8	134.0	145.5	136.6	141.6	130.3	135.3	133.5	138.5	122.0	131.0
Livello emissioni		Euro 6D (Full)														

Dimensioni Pneumatici			
Pneumatici	16" Lega	205/60R16	-
	18" Lega		235/45R18

Dimensioni Interne

Spazio per la testa anteriore/posteriore (mm)		986 / 965	
Spazio per le gambe anteriore/posteriore (mm)		1.073 / 883	
Spazio per le spalle anteriore/posteriore (mm)		1.428 / 1.406	
Spazio per i fianchi anteriore/posteriore (mm)		1.370 / 1.352	
Capacità bagagliaio (min/max) (l)	426 / 1.378		380 / 1.332

Dimensioni Esterne



Note Legali

Il prezzo chiavi in mano si intende IVA 22% e messa su strada (575€) incluse. Il prezzo degli optional si intende IVA 22% inclusa.

Il prezzo di listino suggerito è quello in vigore al momento della stipula del contratto. Kia Italia s.r.l. si riserva il diritto di variare il presente listino in qualsiasi momento, senza preavviso.

Tutte le immagini sono mostrate solo a scopo illustrativo e possono non essere conformi alle specifiche locali.

Apple CarPlay™ è un marchio registrato da Apple Inc. Android Auto™ è un marchio registrato da Google Inc. Per ulteriori dettagli relativi ai prodotti visitare il sito www.kia.com/it, per le limitazioni di garanzia visitare il sito www.kia.com/it/service/vantaggi/7-anni-di-garanzia/



Movement that inspires