

# XCeed Plug-in Hybrid

09/03/2022



Movement that inspires



# XCEED

plug-in hybrid



[GAMMA](#)

[TECNOLOGIA](#)

[EQUIPAGGIAMENTI](#)

[OPTIONALS E PACCHETTI](#)


[COLORI](#)

[INTERNI](#)

[CERCHI](#)

[SCHEDA TECNICA](#)

[NOTE LEGALI](#)

	Motorizzazione	CV (kW)	CO <sub>2</sub> (g/km)	BUSINESS	HIGH TECH	EVOLUTION
Plug-in Hybrid 	1.6 GDi PHEV DCT	141 (104)	38,3	36.250 * €	38.500 * €	41.250 * €


Note: \* Previa verifica disponibilità a stock



Elettrico



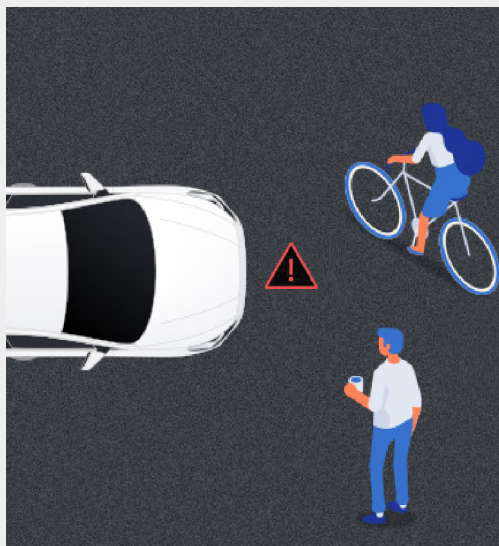
Hybrid



Plug-In Hybrid

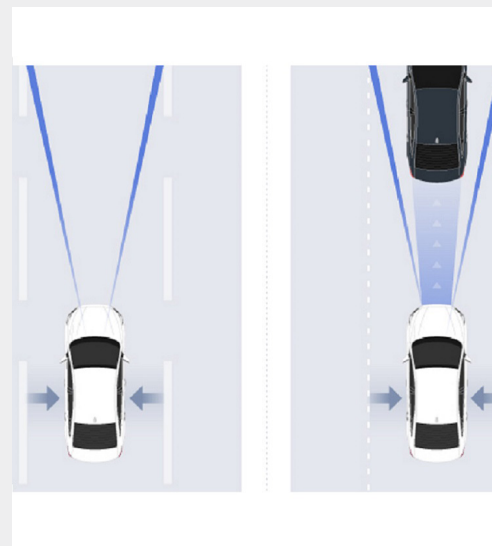


Mild Hybrid



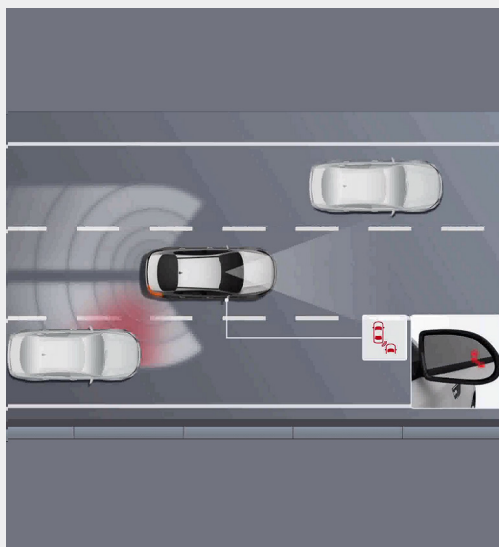
### Forward Collision-Avoidance Assist (FCA)

Il Sistema di assistenza alla frenata d'emergenza (FCA) comprende un radar sul paraurti anteriore e una telecamera sul parabrezza per rilevare i pericoli imminenti, come i pedoni, i ciclisti o le altre automobili. Quando rileva qualcosa, ti avvisa e frena automaticamente, se necessario, per evitare o attenuare le conseguenze di un incidente.



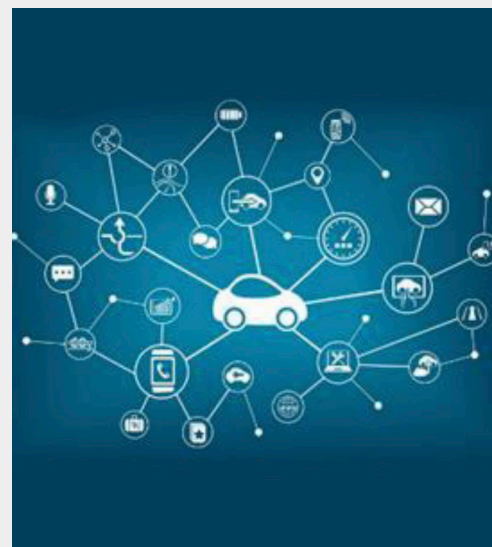
### Lane Following Assist (LFA)

Il sistema LFA utilizza la telecamera installata sulla cornice superiore del parabrezza per monitorare le linee di demarcazione della carreggiata in modo da mantenere l'auto al centro della corsia.



### Blind Spot Collision Warning (BCW)

Il sistema BCW ha dei sensori radar che controllano gli angoli ciechi e, se rilevano veicoli in avvicinamento, avvisano il guidatore con una spia nel retrovisore.



### Aggiornamenti Over the Air (OTA)

Sfruttando una connessione dati integrata all'interno dell'auto, è possibile scaricare gli aggiornamenti del sistema operativo e della cartografia direttamente dall'etere, senza la necessità di recarsi presso l'officina autorizzata Kia.

## BUSINESS



Fari anteriori Full LED



Forward Collision Avoidance assist (FCA) vetture e pedoni



Kia Navigation System DAB con schermo touchscreen da 10,25", Apple Car Play/Android



Retrocamera con linee guida dinamiche



Smart key con start button

## HIGH TECH



Blind-spot Collision Warning (BCW)



Smart Cruise Control (SCC)



Lane Following Assist (LFA)



Smart Parking Assist



Supervision cluster da 12,3"

## EVOLUTION



Portellone posteriore ad apertura intelligente



Sedile lato guida regolabile elettricamente con funzione di memoria



Sedili anteriori ventilati



Tetto panoramico apribile elettricamente



Wireless phone charger

Comfort	BUSINESS	HIGH TECH	EVOLUTION
Cruise control con speed limiter	•		
Paddles al volante	•		
Sensori di parcheggio posteriori	•		
Bracciolo anteriore scorrevole con vano portaoggetti	•	•	•
Cavo di ricarica d'emergenza con ICCB (5 m) con presa Schuko	•	•	•
Climatizzatore automatico bi-zona	•	•	•
Drive mode select	•	•	•
Freno di stazionamento elettronico (EPB)	•	•	•
Sedile guida regolabile in altezza	•	•	•
Sedile passeggero regolabile in altezza	•	•	•
Smart key con start button	•	•	•
Supporto lombare elettrico lato guida a due direzioni	•	•	•
Supporto lombare elettrico lato passeggero a due direzioni	•	•	•
Sensori di parcheggio anteriori e posteriori		•	•
Smart Cruise Control (SCC)		•	•
Smart Parking Assist		•	•
Portellone posteriore ad apertura intelligente			•
Sedile lato guida regolabile elettricamente con funzione di memoria			•

Esterni	BUSINESS	HIGH TECH	EVOLUTION
Barre longitudinali al tetto	•	•	•
Cerchi in lega da 18"	•	•	•
Fari anteriori Full LED	•	•	•
Fari fendinebbia	•	•	•
Fari posteriori a LED	•	•	•
Luci diurne anteriori a LED	•	•	•
Retrovisori esterni con indicatori di direzione integrati a LED	•	•	•
Retrovisori esterni ripiegabili elettricamente	•	•	•
Vetri posteriori oscurati		•	•
Retrovisori esterni in high glossy black			•
Tetto panoramico apribile elettricamente			•



Interni	BUSINESS	HIGH TECH	EVOLUTION
Alzacristalli elettrici anteriori e posteriori - funzione auto up/down & safety anteriori	●		
Sedili in tessuto	●		
Finiture interne in high glossy black	●	●	●
Maniglie interne cromate	●	●	●
Pianale di carico rigido	●	●	●
Pomello del cambio rivestito in pelle	●	●	●
Sedili posteriori abbattibili e frazionabili con modulo 60:40	●	●	●
Volante rivestito in pelle	●	●	●
Sedili in tessuto e pelle artificiale		●	
Alzacristalli elettrici anteriori e posteriori - funzione auto up/down & safety		●	●
Pedaliera in alluminio			●
Sedili anteriori riscaldabili			●
Sedili anteriori ventilati			●
Sedili in pelle			●
Sedili posteriori abbattibili e frazionabili con modulo 40:20:40			●
Volante riscaldabile			●

Multimedia	BUSINESS	HIGH TECH	EVOLUTION
Supervision cluster da 4,2"	•		
Bluetooth con riconoscimento vocale	•	•	•
Comandi audio al volante	•	•	•
Kia Navigation System DAB con schermo touchscreen da 10,25", Apple Car Play/Android Auto	•	•	•
1 anno di aggiornamenti mappe Over-the-air gratuiti	•	•	•
Porta USB anteriore	•	•	•
Porta USB vassoio anteriore	•	•	•
Retrocamera con linee guida dinamiche	•	•	•
Tweeters	•	•	•
Retrovisore interno elettrocromatico		•	•
Sensore pioggia		•	•
Supervision cluster da 12,3"		•	•
Wireless phone charger			•

Sicurezza	BUSINESS	HIGH TECH	EVOLUTION
Forward Collision Avoidance assist (FCA) vetture e pedoni	•		
7 anni di garanzia / 150.000 km (secondo disposizioni della Casa)	•	•	•
ABS, ESC, HAC	•	•	•
Airbag laterali anteriori e a tendina anteriori e posteriori	•	•	•
Driver Attention Warning (DAW)	•	•	•
High Beam Assist (HBA)	•	•	•
Kit di riparazione pneumatici	•	•	•
Lane Keeping Assist (LKA)	•	•	•
Predisposizione ISOFIX	•	•	•
Sistema di monitoraggio pressione pneumatici (TPMS) con indicazione pressione	•	•	•
Blind-spot Collision Warning (BCW)		•	•
Forward Collision Avoidance assist (FCA) vetture, pedoni e ciclisti		•	•
Intelligent Speed Limit Warning (ISLW)		•	•
Lane Following Assist (LFA)		•	•
Rear Cross Collision Warning (RCCW)		•	•

**Gratuito**



Orange Fusion (RNG)

**Solido 450 €**



Cassa White (WD)

**Metallizzato 750 €**



Black Pearl (1K)



Blue Flame (B3L)



Dark Penta Metal (H8G)

**Perlato 900 €**



Deluxe White (HW2)



Infra Red (AA9)



Lunar Silver (CSS)



Quantum Yellow (YQM)

Interni


BUSINESS

HIGH TECH


EVOLUTION



Sedili in tessuto



Sedili in tessuto e pelle artificiale



Sedili in pelle



Cerchi

BUSINESS

HIGH TECH

EVOLUTION



Cerchi in lega da 18"



Motore e trasmissione		Plug-in Hybrid 1.6 GDI 141 CV DCT
Iniezione		DLI (Plug On Top)
N° Cilindri		4
Cilindrata (cc)		1.580
Potenza massima (Cv / Kw / giri motore)		105 / 77,2 / 5.700
Coppia massima (Nm / giri motore)		147 / 4.000
Capacità serbatoio (l)		37
Trasmissione/Trazione		Automatico - Doppia Frizione DCT a 6 marce / 2WD

Sistema ibrido		
Tipologia Ibrido		TMED (Transmission-Mounted Electric Device)
HSG (Hybrid Starter Generator)	Tipologia	Motore Elettrico Sincrono
	Potenza massima (Cv / Kw / giri motore)	10,9 / 8 / 2.160 - 12.000
	Coppia massima (Nm / giri motore)	35,3 / 0 - 2.160
Motore Elettrico	Tipologia	Motore Elettrico Sincrono
	Potenza massima (Cv / Kw / giri motore)	60,5 / 44,5 / 1.798 - 2.500
	Coppia massima (Nm / giri motore)	170 / 0 - 1.798
Batteria del Sistema Ibrido	Tipologia	Batteria ai polimeri di ioni di litio
	Voltaggio (V)	360
	Capacità (Ah)	24,7
	Energia (kWh)	8,9
	Potenza massima (kW)	59
	Peso (kg)	117

Sistema Ibrido Combinato	
Potenza massima (Cv / Kw / giri motore)	141 / 103,6 / 5.700
Coppia massima (Nm / giri motore)	265 / 1a marcia (1.000 - 2.400)

Pesi	
Peso in ordine di marcia min / max (kg)	1.609
Massa complessiva (kg)	2.030

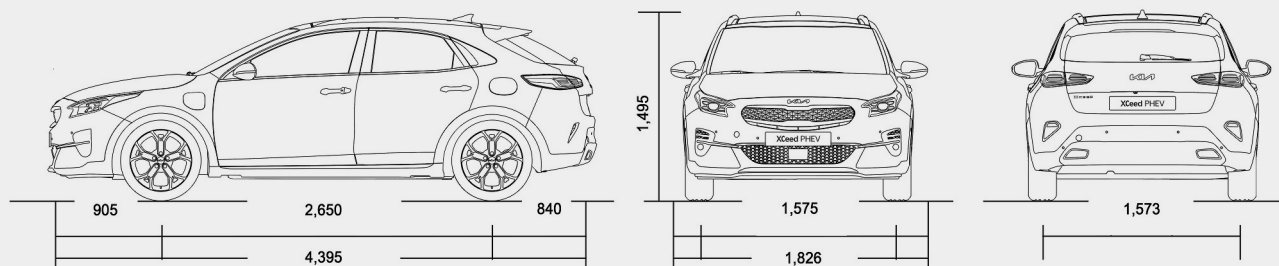
Sospensioni e ammortizzatori	
Anteriori - Posteriori	Mac Pherson - Multi link

Cerchi e pneumatici	
Pneumatici	18" in lega 235/45R18

Motore e trasmissione		Plug-in Hybrid 1.6 GDI 141 CV DCT	
<b>Prestazioni e consumi</b>			
Velocità massima (km/h)		160 (120 in modalità EV)	
Accelerazione 0 - 100 km/h (sec)		11	
Capacità di traino non frenato / frenato (kg)		600 / 1.300 con predisposizione gancio traino	
Autonomia in EV ciclo medio combinato WLTC (km)		42	
Autonomia in EV ciclo medio urbano WLTC (km)		54	
Consumo in EV (Wh/km)		132	
		max	
WLTC	CONSUMI	A CARICA COMPLETA (l/100km)	0,3
		A CARICA MINIMA (l/100km)	5,7
		CICLO COMBINATO (l/100km)	1,7
	EMISSIONI CO2	A CARICA COMPLETA (g/km)	10,4
		A CARICA MINIMA (g/km)	129,4
		CICLO COMBINATO (g/km)	38,3
Livello emissioni		EURO 6D (full)	

Dimensioni interne			
Interne	Spazio per la testa anteriore / posteriore (mm)		987 / 953
	Spazio per le gambe anteriore / posteriore (mm)		1.073 / 883
	Spazio per le spalle anteriore / posteriore (mm)		1.428 / 1.406
	Spazio per i fianchi anteriore / posteriore (mm)		1.370 / 1.352
	Capacità bagagliaio min / max (l)		291 / 1.243

**Dimensioni esterne**





## Note Legali

Il prezzo chiavi in mano si intende IVA 22% e messa su strada (575€) incluse. Il prezzo degli optional si intende IVA 22% inclusa.

Il prezzo di listino suggerito è quello in vigore al momento della stipula del contratto. Kia Italia s.r.l. si riserva il diritto di variare il presente listino in qualsiasi momento, senza preavviso.

Tutte le immagini sono mostrate solo a scopo illustrativo e possono non essere conformi alle specifiche locali.

Apple CarPlay™ è un marchio registrato da Apple Inc. Android Auto™ è un marchio registrato da Google Inc. Per ulteriori dettagli relativi ai prodotti visitare il sito [www.kia.com/it](http://www.kia.com/it), per le limitazioni di garanzia visitare il sito [www.kia.com/it/service/vantaggi/7-anni-di-garanzia/](http://www.kia.com/it/service/vantaggi/7-anni-di-garanzia/)



Movement that inspires