



Rio

3/01/2022



Movement that inspires



	Motorizzazione	CV (kW)	CO ₂ (g/km)	URBAN	STYLE	GT LINE
GPL	1.2 LPG	82 (60)	116	16.750 €	18.750 €	
Benzina	1.2 DPI	84 (62)	118 - 136		16.750 €	
Benzina Mild Hybrid	 1.0 MHEV 100cv iMT	100 (74)	114 - 125		18.750 €	20.250 €
	 1.0 MHEV 120cv DCT	120 (88)	116 - 126		20.500 €	22.000 €

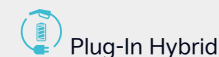
Note: Le versioni con motore 1.2 GPL sono guidabili dai neopatentati.



Elettrico



Hybrid



Plug-In Hybrid

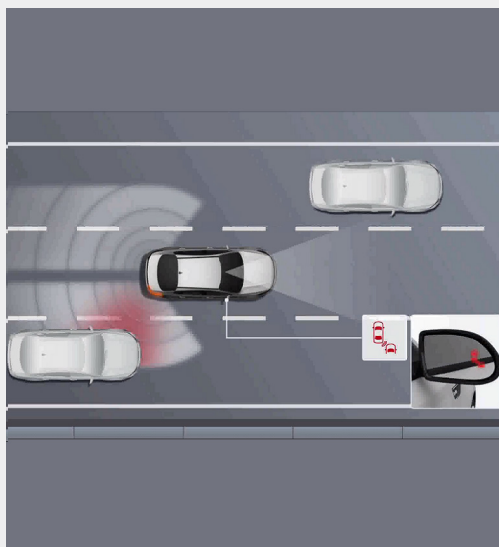


Mild Hybrid



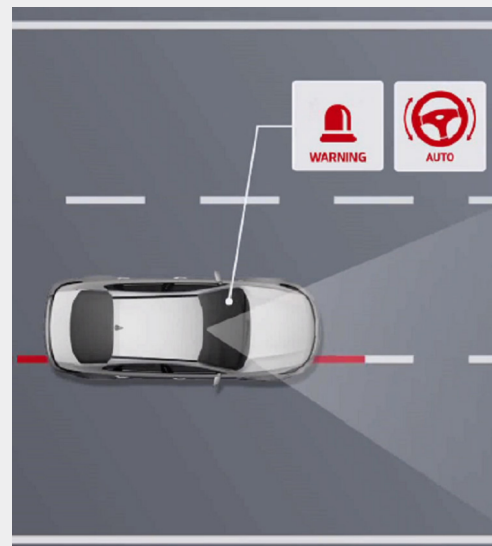
Retrocamera con linee guida dinamiche

La telecamera di parcheggio posteriore visualizza sullo schermo del sistema multimediale e di navigazione l'immagine integrale dell'area posteriore al veicolo nelle manovre di parcheggio, a cui si sovrappongono delle linee guida dinamiche che assistono il conducente.



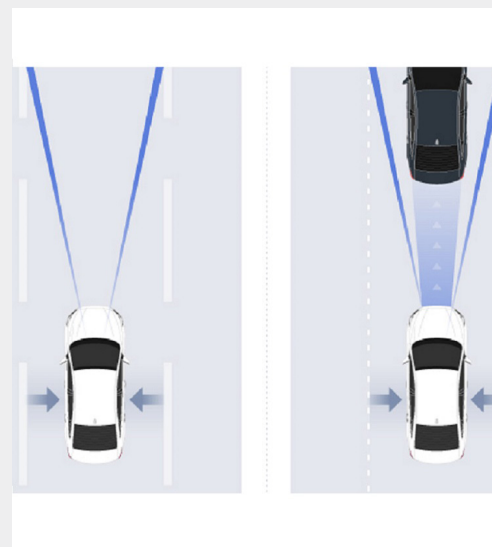
Blind Spot Collision Warning (BCW)

Il sistema BCW ha dei sensori radar che controllano gli angoli ciechi e, se rilevano veicoli in avvicinamento, avvertono il guidatore con una spia nel retrovisore.



Lane Keeping Assist (LKA)

Il sistema LKA utilizza la telecamera installata sulla cornice superiore del parabrezza per monitorare le linee di demarcazione della carreggiata. Se il conducente oltrepassa involontariamente una di queste linee di demarcazione, il sistema attiva una segnalazione e riporta il veicolo in carreggiata.



Lane Following Assist (LFA)

Il sistema LFA utilizza la telecamera installata sulla cornice superiore del parabrezza per monitorare le linee di demarcazione della carreggiata in modo da mantenere l'auto al centro della corsia.

URBAN



Cerchi in acciaio da 15" e copricerchi integrati



Radio DAB con schermo touchscreen da 8" con Apple CarPlay/Android Auto



Climatizzatore manuale

STYLE



Cerchi in lega da 15"




Climatizzatore automatico




Lane Following Assist (LFA)



Retrocamera con linee guida dinamiche



Sensori di parcheggio anteriori e posteriori



Lane Keeping Assist (LKA)


GT LINE



Cerchi in lega da 17"



Fari fendinebbia a LED



Pedaliera in alluminio



Retrovisori esterni con indicatori di direzione integrati a LED



Smart key con start button

Comfort	URBAN	STYLE	GT LINE
Climatizzatore manuale	•		
Chiusura centralizzata con chiave ripiegabile	•	•	
Poggiatesta anteriori regolabili in 4 direzioni	•	•	•
Sedile guida regolabile in altezza	•	•	•
Sensore crepuscolare	•	•	•
Servosterzo elettrico + volante regolabile in altezza e profondità	•	•	•
Stop & Go (ISG)	•	•	•
Climatizzatore automatico		•	•
Cruise control adattivo con funzione Stop & Go (SCC) (Solo con DCT)		•	•
Cruise control con speed limiter (Non con DCT)		•	•
Drive mode select (Solo con 1.0 TGDl)		•	•
Sensori di parcheggio anteriori e posteriori		•	•
Bracciolo anteriore con vano portaoggetti			•
Sedile passeggero regolabile in altezza			•
Smart key con start button			•

Esterni	URBAN	STYLE	GT LINE
Cerchi in acciaio da 15" e copricerchi integrati	•		
Retrovisori esterni regolabili elettricamente	•		
Griglia anteriore nera con cornice silver	•	•	
Modanatura laterale nera	•	•	
Paraurti in tinta carrozzeria	•	•	
Maniglie esterne in tinta carrozzeria	•	•	•
Retrovisori in tinta carrozzeria	•	•	•
Cerchi in lega da 15"		•	
Fari fendinebbia		•	
Retrovisori esterni riscaldabili e regolabili elettricamente		•	
Fari anteriori alogeni bi-funzione con cornering lamps		•	•
Luci di posizione a LED		•	•
Luci diurne anteriori a LED		•	•
Cerchi in lega da 17"			•
Fari fendinebbia a LED			•
Fari posteriori a LED			•
Griglia anteriore in high glossy black con cornice cromata			•
Linea di cintura cromata			•
Paraurti anteriore e posteriore GT Line			•
Retrovisori esterni con indicatori di direzione integrati a LED			•
Retrovisori esterni riscaldabili, regolabili e ripiegabili elettricamente			•
Vetri posteriori oscurati			•

Interni	URBAN	STYLE	GT LINE
Alzacristalli elettrici anteriori con funzione auto up/down e safety lato guida	●		
Maniglie interne in vernice silver	●		
Pomello del cambio in PVC morbido	●		
Sedili in tessuto	●	●	
Alette parasole con specchio e illuminazione	●	●	●
Gancio rete bagagliaio	●	●	●
Luce vano bagagli	●	●	●
Luci di lettura anteriori con vano porta occhiali	●	●	●
Luci di lettura posteriori	●	●	●
Pianale di carico rigido	●	●	●
Poggiatesta posteriori regolabili in altezza	●	●	●
Portabevande anteriore	●	●	●
Sedili posteriori abbattibili e frazionabili con modulo 60:40	●	●	●
Tasca portaoggetti posteriore lato passeggero	●	●	●
Tendalino rigido copribagagliaio	●	●	●
Finiture interne in high glossy black		●	
Volante rivestito in pelle		●	
Alzacristalli elettrici anteriori e posteriori - funzione auto up/down & safety lato guida		●	●
Maniglie interne satinare		●	●
Pomello del cambio rivestito in pelle		●	●
Pedaliera in alluminio			●
Sedili in misto ecopelle/tessuto			●
Volante sportivo con forma a D e rivestito in pelle traforata			●

Multimedia	URBAN	STYLE	GT LINE
Supervision cluster da 3,5"	•		
Bluetooth con riconoscimento vocale	•	•	•
Comandi audio al volante	•	•	•
Porta USB anteriore	•	•	•
Radio DAB con schermo touchscreen da 8" con Apple CarPlay/Android Auto	•	•	•
Tweeters	•	•	•
Retrocamera con linee guida dinamiche		•	•
Supervision cluster da 4,2"		•	•
Porta USB posteriore (solo funzione di ricarica)			•

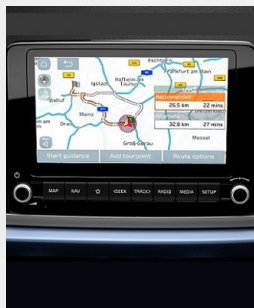
Sicurezza	URBAN	STYLE	GT LINE
7 anni di garanzia / 150.000 km (secondo disposizioni della Casa)	●	●	●
ABS / ESC / HAC	●	●	●
Airbag lato guida e passeggero, laterali anteriori e a tendina anteriori e posteriori	●	●	●
Freni a disco anteriori	●	●	●
Kit di riparazione pneumatici (TMK)	●	●	●
Predisposizione ISOFIX	●	●	●
Sistema di monitoraggio pressione pneumatici (TPMS)	●	●	●
Forward Collision Avoidance assist (FCA) vetture, pedoni e ciclisti		●	●
Freni a disco posteriori		●	●
High Beam Assist (HBA)		●	●
Lane Following Assist (LFA)		●	●
Lane Keeping Assist (LKA) e Driver Attention Warning (DAW)		●	●

Pacchetti

URBAN

STYLE

GT LINE



TECHNO PACK

- Fari anteriori Full LED
- Intelligent Speed Limit Warning (ISLW)
- Kia Navigation System DAB con schermo touchscreen da 8", Apple Car Play/Android Auto, Kia Connect con 7 anni di traffico dati e aggiornamento mappe
- 1 anno di aggiornamenti mappe Over-the-air gratuiti
- Retrovisore interno elettrocromatico
- Blind-spot Collision Warning (BCW)*
- Rear Cross Collision Warning (RCCW)*
- Blind-spot Collision Avoidance Assist (BCA)**
- Rear Cross Collision Avoidance Assist (RCCA)**
- Sensore pioggia

1.300 €

Ruotino di scorta***

200 €

Note: *Disponibile solo con cambio iMT

**Disponibile solo con cambio DCT

***Disponibile solo con 1.2 DPI

Gratuito



Most Yellow

Solido 400 €



Clear White

Metallizzato 700 €



Aurora Black Pearl



Perennial Grey



Signal Red



Silky Silver (Escluso GT Line)



Smoke Blue (Escluso GT Line)



Sporty Blue




Urban Green
(Escluso GT Line)

Interni


URBAN

STYLE

GT LINE



Sedili in tessuto



Sedili in misto ecopelle/tessuto



Cerchi

URBAN

STYLE

GT LINE



Cerchi in acciaio da 15" e copricerchi integrati



Cerchi in lega da 15"



Cerchi in lega da 17"



Motore e trasmissione	5 Porte					
	Benzina	GPL	Benzina Mild Hybrid		Benzina Mild Hybrid	
	1.2 DPI 84 CV MT	1.2 DPI 82 CV ECO GPL MT	1.0 MHEV iMT 100 CV 15"	1.0 MHEV iMT 100 CV 17"	1.0 MHEV DCT 120 CV 15"	1.0 MHEV DCT 120 CV 17"
Iniezione	Iniezione Dual Port	Iniezione Dual Port	Iniezione diretta	Iniezione diretta	Iniezione diretta	Iniezione diretta
N° Cilindri	4	4	3	3	3	3
Cilindrata (cc)	1,197	1,197	998	998	998	998
Potenza massima (Cv/kW/giri motore)	84/62/6.000	82/60/5.706	100/74/4.500~6.000	100/74/4.500~6.000	120/88/6.000	120/88/6.000
Potenza massima MHEV (Cv/kW)	-	-	16/12	16/12	16/12	16/12
Coppia massima (Nm/giri motore)	118/4.200	107,5/4.125	172/1.500~4.000	172/1.500~4.000	200/2.000~3.500	200/2.000~3.500
Capacità serbatoio (l)	45	45 Benzina - 47 GPL	45	45	45	45
Trasmissione/trazione	2WD/MT 5 Marce	2WD/MT 5 Marce	2WD/iMT 6 Marce	2WD/iMT 6 Marce	2WD/DCT 7 Marce	2WD/DCT 7 Marce

Pesi						
Peso in ordine di marcia (kg)	1120	1,125	1,205	1,205	1,230	1,230
Massa complessiva (kg)	1570	1,570	1,650	1,650	1,680	1,680

Sospensioni e ammortizzatori	
Anteriori - Posteriori	Mac Pherson - CTBA (Coupled Torsion Beam Axle)

Prestazioni e consumi														
Velocità massima (km/h)		173		173		188		188		190		190		
Accelerazione 0-100 km/h (sec)		13.1		13.1		10.4		10.4		10.3		10.3		
Capacità di traino frenata/non frenata (kg)		910/450		910/450		900/450		900/450		900/450		900/450		
WLTC	CONSUMI	LOW PHASE (l/100km)	6.5	7.2	-	8.8	6.6	6.7	6.6	6.7	6.2	6.7	6.2	6.7
		MID PHASE (l/100km)	4.9	5.6	-	6.7	4.9	5.3	4.9	5.3	4.8	5.2	4.8	5.2
		HIGH PHASE (l/100km)	4.4	5.1	-	6.2	4.1	4.6	4.1	4.6	4.4	4.7	4.4	4.7
		EX-HIGH PHASE (l/100km)	5.6	6.6	-	7.6	5.3	6.0	5.3	6.0	5.5	6.1	5.5	6.1
		COMBINATO (l/100km)	5.2	6.0	-	7.2	5.0	5.5	5.0	5.5	5.1	5.5	5.1	5.5
	EMISSIONI CO2	LOW PHASE (g/km)	146.4	163.2	-	140.4	149.1	151.9	149.1	151.9	142.0	151.7	142.0	151.7
		MID PHASE (g/km)	110.8	127.3	-	110.7	112.3	119.8	112.3	119.8	108.7	117.0	108.7	117.0
		HIGH PHASE (g/km)	99.8	115.5	-	101.4	93.5	104.5	93.5	104.5	99.2	107.2	99.2	107.2
		EX-HIGH PHASE (g/km)	127.4	148.6	-	123.3	119.6	135.7	119.6	135.7	125.1	137.9	125.1	137.9
		COMBINATO (g/km)	118.0	136.0	-	116.0	114.0	125.0	114.0	125.0	116.0	126.0	116.0	126.0
Livello emissioni		Euro 6d (full)												

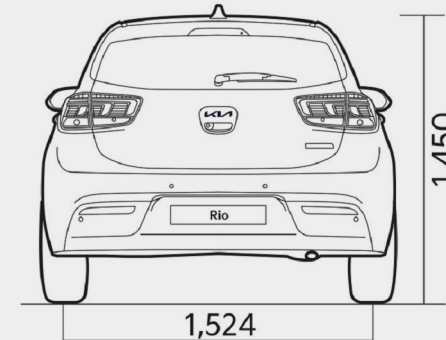
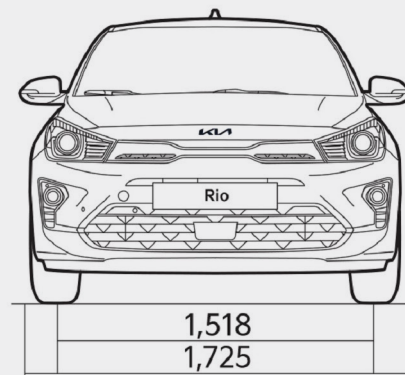
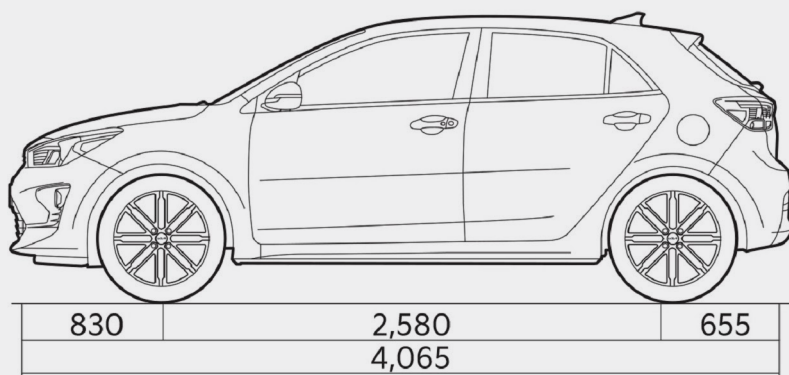
Dimensioni Pneumatici				
Pneumatici	15" Acciaio	-	185/65R15	-
	15" Lega	-	185/65R15	-
	17" Lega	-	-	205/55R17

Dimensioni Interne

Spazio per la testa anteriore/posteriore (mm)				987/964
Spazio per le gambe anteriore/posteriore (mm)				1.070/850
Spazio per le spalle anteriore/posteriore (mm)				1.375/1.355
Spazio per i fianchi anteriore/posteriore (mm)				1.344/1.330
Capacità bagagliaio (min/max) (l)	325/1.103 (TMK) 300/1.078 (Ruotino)	300/1.078		325/1.103

Dimensioni Esterne

Dimensioni (mm)



Note Legali

Il prezzo chiavi in mano si intende IVA 22% e messa su strada (575€) incluse. Il prezzo degli optional si intende IVA 22% inclusa.

Il prezzo di listino suggerito è quello in vigore al momento della stipula del contratto. Kia Italia s.r.l. si riserva il diritto di variare il presente listino in qualsiasi momento, senza preavviso.

Tutte le immagini sono mostrate solo a scopo illustrativo e possono non essere conformi alle specifiche locali.

Apple CarPlay™ è un marchio registrato da Apple Inc. Android Auto™ è un marchio registrato da Google Inc. Per ulteriori dettagli relativi ai prodotti visitare il sito www.kia.com/it, per le limitazioni di garanzia visitare il sito www.kia.com/it/service/vantaggi/7-anni-di-garanzia/



Movement that inspires