



Stonic

03/01/2022



Movement that inspires



	Motorizzazione	CV (kW)	CO ₂ (g/km)	URBAN	STYLE	GT LINE
Benzina	1.2 DPI MT	84 (62)	125 - 139	17.950 €	19.050 €	
GPL	1.2 LPG MT	82 (60)	125	19.950 €	21.050 €	
	1.0 T-GDI LPG DCT	95 (70)	115 - 125		23.550 €	
Benzina Mild Hybrid	 1.0 T-GDI 48V iMT	100 (74)	119 - 129		21.050 €	23.050 €
	 1.0 T-GDI 48V DCT	120 (88)	116 - 129		22.800 €	24.800 €


Note: Le versioni con motore 1.2 DPI e 1.2 ECOGPL sono guidabili dai neopatentati.



Elettrico




Hybrid



Plug-In Hybrid

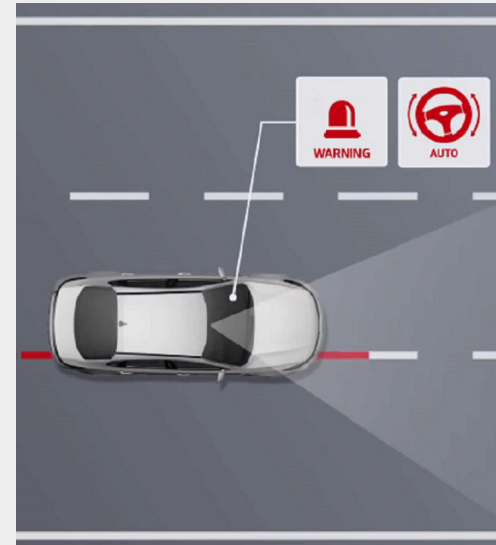


Mild Hybrid



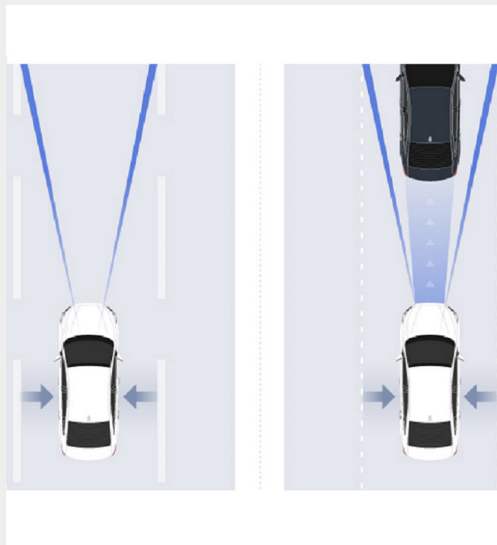
High Beam Assist (HBA)

Nella guida notturna, quando le condizioni lo permettono, la vettura attiva automaticamente gli abbaglianti. Se la telecamera installata sul parabrezza rileva i fari di un veicolo in avvicinamento in direzione opposta, il sistema HBA passa automaticamente agli anabbaglianti per evitare che il fascio luminoso disturbi gli altri automobilisti.



Lane Keeping Assist (LKA)

Il sistema LKA utilizza la telecamera installata sulla cornice superiore del parabrezza per monitorare le linee di demarcazione della carreggiata. Se il conducente oltrepassa involontariamente una di queste linee di demarcazione, il sistema attiva una segnalazione e riporta il veicolo in carreggiata.



Lane Following Assist (LFA)

Il sistema LFA utilizza la telecamera installata sulla cornice superiore del parabrezza per monitorare le linee di demarcazione della carreggiata in modo da mantenere l'auto al centro della corsia.



Smart Cruise Control (SCC)

Usando la telecamera e il radar, l'SCC mantiene la velocità preimpostata e la distanza di sicurezza dal veicolo che precede. Il sistema controlla anche l'accelerazione e la decelerazione in modo che la vettura si arresti quando il veicolo davanti a sé si ferma, e riparta quando questo riparte.

URBAN




Cerchi in lega da 15"



Radio DAB con schermo touchscreen da 8" con Apple CarPlay/Android Auto



Retrocamera con linee guida dinamiche



Sensori di parcheggio anteriori e posteriori

STYLE



Cerchi in lega da 16"



Forward Collision Avoidance assist (FCA) vetture, pedoni e ciclisti



Lane Following Assist (LFA)



Lane Keeping Assist (LKA)



Supervision cluster da 4,2"


GT LINE



Cerchi in lega da 17"



Climatizzatore automatico



Pedaliera in alluminio



Retrovisori esterni con indicatori di direzione integrati a LED



Smart key con start button



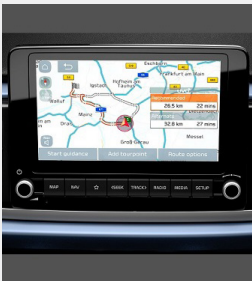
Comfort	URBAN	STYLE	GT LINE
Chiusura centralizzata con chiave ripiegabile	●	●	
Climatizzatore manuale	●	●	
Poggiatesta anteriori regolabili in 4 direzioni	●	●	●
Poggiatesta posteriori regolabili in altezza	●	●	●
Sedile guida regolabile in altezza	●	●	●
Sensore crepuscolare	●	●	●
Sensori di parcheggio anteriori e posteriori	●	●	●
Servosterzo elettrico + volante regolabile in altezza e profondità	●	●	●
Stop & Go (ISG)	●	●	●
Bracciolo anteriore con vano portaoggetti		●	●
Cruise control adattivo con funzione Stop & Go (SCC) (solo con MHEV DCT)		●	●
Cruise control con speed limiter		●	●
Drive mode select (Solo con 1.0 DCT e MHEV)		●	●
Climatizzatore automatico			●
Sedile passeggero regolabile in altezza			●
Smart key con start button			●

Esterni	URBAN	STYLE	GT LINE
Cerchi in lega da 15"	•		
Griglia anteriore nera con cornice silver	•		
Fari anteriori alogeni bi-funzione	•	•	
Fari fendinebbia	•	•	
Modanatura laterale nera	•	•	
Retrovisori esterni riscaldabili e regolabili elettricamente	•	•	
Barre longitudinali al tetto	•	•	•
Maniglie esterne in tinta carrozzeria	•	•	•
Paraurti in tinta carrozzeria	•	•	•
Protezioni sottoscocca anteriori e posteriori in vernice silver	•	•	•
Retrovisori in tinta carrozzeria	•	•	•
Cerchi in lega da 16"		•	
Griglia anteriore in high glossy black con cornice satinata		•	•
Linea di cintura cromata		•	•
Cerchi in lega da 17"			•
Fari anteriori Full LED (tecnologia a riflessione)			•
Fari fendinebbia a LED			•
Fari posteriori a LED			•
Luci di posizione a LED			•
Luci diurne anteriori a LED			•
Paraurti anteriore e posteriore GT Line			•
Retrovisori esterni con indicatori di direzione integrati a LED			•
Retrovisori esterni riscaldabili, regolabili e ripiegabili elettricamente			•
Vetri posteriori oscurati			•

Interni	URBAN	STYLE	GT LINE
Alette parasole con specchietti di cortesia	●		
Maniglie interne in vernice silver	●	●	
Sedili in tessuto	●	●	
Volante rivestito in pelle	●	●	
Alzacristalli elettrici anteriori e posteriori - funzione auto up/down & safety lato guida	●	●	●
Gancio rete bagagliaio	●	●	●
Luce vano bagagli	●	●	●
Luci di lettura anteriori con vano porta occhiali	●	●	●
Luci di lettura posteriori	●	●	●
Pianale di carico rigido	●	●	●
Pomello del cambio rivestito in pelle	●	●	●
Portabevande anteriore	●	●	●
Sedili posteriori abbattibili e frazionabili con modulo 60:40	●	●	●
Tasca portaoggetti posteriore lato passeggero	●	●	●
Tendalino rigido copribagagliaio	●	●	●
Alette parasole con specchio e illuminazione		●	●
Maniglie interne satinare			●
Pedaliera in alluminio			●
Sedili in misto ecopelle/tessuto			●
Volante sportivo con forma a D e rivestito in pelle traforata			●

Multimedia	URBAN	STYLE	GT LINE
Supervision cluster da 3,5"	•		
Bluetooth con riconoscimento vocale	•	•	•
Comandi audio al volante	•	•	•
Porta USB anteriore	•	•	•
Radio DAB con schermo touchscreen da 8" con Apple CarPlay/Android Auto	•	•	•
Retrocamera con linee guida dinamiche	•	•	•
Tweeters	•	•	•
Porta USB posteriore (solo funzione di ricarica)		•	•
Supervision cluster da 4,2"		•	•

Sicurezza	URBAN	STYLE	GT LINE
7 anni di garanzia / 150.000 km (secondo disposizioni della Casa)	●	●	●
ABS / ESC / HAC	●	●	●
Airbag lato guida e passeggero, laterali anteriori e a tendina anteriori e posteriori	●	●	●
Freni a disco anteriori	●	●	●
Freni a disco posteriori	●	●	●
Kit di riparazione pneumatici	●	●	●
Predisposizione ISOFIX	●	●	●
Sistema di monitoraggio pressione pneumatici (TPMS)	●	●	●
Driver Attention Warning (DAW)		●	●
Forward Collision Avoidance assist (FCA) vetture, pedoni e ciclisti		●	●
High Beam Assist (HBA)		●	●
Lane Following Assist (LFA)		●	●
Lane Keeping Assist (LKA)		●	●

Pacchetti	URBAN	STYLE	GT LINE
 <p>DESIGN PACK 1.2 LPG + DPI****</p> <ul style="list-style-type: none"> • Luci di posizione a LED • Luci diurne anteriori a LED • Fari anteriori Full LED (tecnologia a riflessione) • Finiture interne in high glossy black • Maniglie interne satinata • Climatizzatore automatico • Vetri posteriori oscurati 		800 €	
 <p>DESIGN PACK MHEV + 1.0 LPG</p> <ul style="list-style-type: none"> • Luci di posizione a LED • Luci diurne anteriori a LED • Fari anteriori Full LED (tecnologia a riflessione) • Cerchi in lega da 17" • Finiture interne in high glossy black • Maniglie interne satinata • Climatizzatore automatico • Vetri posteriori oscurati 		1.150 €	
 <p>TECHNO PACK</p> <ul style="list-style-type: none"> • Intelligent Speed Limit Warning (ISLW) • Blind-spot Collision Warning (BCW)* • Rear Cross Collision Warning (RCCW)* • Blind-spot Collision Avoidance assist (BCA)** • Rear Cross Collision Avoidance Assist (RCCA)** • Kia Navigation System DAB con schermo touchscreen da 8", Apple Car Play/Android Auto, Kia Connect con 7 anni di traffico dati e aggiornamento mappe • 1 anno di aggiornamenti mappe Over-the-air gratuiti • Sensore pioggia • Retrovisore interno elettrocromatico 			1.250 €
Ruotino di scorta***	200 €	200 €	

Note: *Disponibile solo con cambio iMT

**Disponibile solo con cambio DCT

***Disponibile solo con 1.2 DPI

****In combinazione con Ruotino di scorta con 1.2 DPI

Gratuito



Most Yellow (MYW)

Solido 400 €



Clear White (UD)

Metallizzato 700 €



Aurora Black Pearl (ABP)



Perennial Grey (PRG)



Signal Red (BEG)



Silky Silver (4SS)



Smoke Blue (EU3) (Escluso GT Line)



Sporty Blue (SPB)



Urban Green (URG) (Escluso GT Line)

Bi-color 1000 €



Clear White + Aurora Black Pearl
(BUD)



Most Yellow + Aurora Black Pearl
(BMY)



Perennial Grey + Aurora Black Pearl
(BPR)



Signal Red + Aurora Black Pearl
(BBE)



Silky Silver + Aurora Black Pearl
(B4S)



Smoke Blue + Aurora Black Pearl
(BEU) (Escluso GT Line)



Sporty Blue + Aurora Black Pearl
(BSP)



Signal Red + Clear White
(UBE) (Escluso GT Line)



Sporty Blue + Clear White
(USP) (Escluso GT Line)



Urban Green + Clear White
(UUR) (Escluso GT Line)



Clear White + Most Yellow
(MUD)



Perennial Grey + Most Yellow
(MPR)



Silky Silver + Most Yellow
(M4S)



Clear White + Signal Red
(RUD)



Perennial Grey + Signal Red
(RPR)



Silky Silver + Signal Red
(R4S)



Clear White + Tan Orange
(AUD)



Perennial Grey + Tan Orange
(APX)



Silky Silver + Tan Orange
(A4S)



Urban Green + Tan Orange
(AUR) (Escluso GT Line)


Note: Le tinte bicolor non sono disponibili sull'allestimento Urban, salvo disponibilità a stock.

Interni


URBAN

STYLE


GT LINE



Sedili in tessuto



Sedili in tessuto



Sedili in misto ecopelle/tessuto



Cerchi

URBAN

STYLE

GT LINE



Cerchi in lega da 15"



Cerchi in lega da 16"



Cerchi in lega da 17"



Cerchi in lega da 17"



Motore e trasmissione		5 Porte										
		Benzina		GPL		Benzina Mild Hybrid						
		1.2 DPI MT	1.2 DPI ECOGPL MT	1.0 TGDl ECOGPL DCT	1.0 T-GDi 48V iMT	1.0 T-GDi 48V DCT						
		Iniezione Dual Port	Iniezione Dual Port	Iniezione diretta	Iniezione diretta	Iniezione diretta						
Iniezione												
N° Cilindri		3	3	3	3	3						
Cilindrata (cc)		1,197	1,197	998	998	998						
Potenza massima (Cv/kW/giri motore)		84/62/6.000	82/60/5.706	95/70/6.200	100/74/4.500~6.000	120/88/6.000						
Potenza massima MHEV (Cv/kW)		-	-	-	16/12	16/12						
Coppia massima (Nm/giri motore)		118/4.200	107,5/4.125	167/3.235	172/1.500~4.000	200/2.000~3.500						
Capacità serbatoio (l)		45	45 Benzina - 55 GPL	45 Benzina - 55 GPL	45	45						
Trasmissione/trazione		2WD/MT 5 Marce	2WD/MT 5 Marce	2WD/DCT 7 Marce	2WD/iMT 6 Marce	2WD/DCT 7 Marce						
Pesi												
Peso in ordine di marcia (kg)		1155	1,183	1,250	1,253	1,288						
Massa complessiva (kg)		1600	1,600	1,680	1,680	1,710						
Sospensioni e ammortizzatori												
Anteriori - Posteriori		Mac Pherson - CTBA (Coupled Torsion Beam Axle)										
Prestazioni e consumi												
Velocità massima (km/h)		165		165		185		183		185		
Accelerazione 0-100 km/h (sec)		13,5		13,5		10,4		10,7		10,4		
Capacità di traino frenata/non frenata (kg)		910/450		910/450		900/450		900/450		900/450		
WLTC	CONSUMI	LOW PHASE (l/100km)	6.5	7.1	-	9.1	9.3	9.6	6.6	7.0	6.2	6.9
		MID PHASE (l/100km)	5.1	5.6	-	7.2	6.8	7.4	4.9	5.4	4.8	5.3
		HIGH PHASE (l/100km)	4.8	5.2	-	6.8	6.0	6.7	4.5	4.8	4.4	4.8
		EX-HIGH PHASE (l/100km)	6.1	6.9	-	8.4	7.4	8.1	5.6	6.1	5.5	6.2
		COMBINATO (l/100km)	5.5	6.1	-	7.7	7.1	7.7	5.2	5.7	5.1	5.7
	EMISSIONI CO2	LOW PHASE (g/km)	147.3	160.9	-	145.7	148.6	153.7	150.0	159.1	142.0	156.1
		MID PHASE (g/km)	114.4	126.2	-	117.0	110.7	119.7	112.1	121.8	108.7	121.6
		HIGH PHASE (g/km)	107.6	118.8	-	109.7	97.9	108.2	100.9	109.1	99.2	108.1
		EX-HIGH PHASE (g/km)	137.9	155.7	-	136.6	119.7	131.9	127.0	139.2	125.1	141.2
		COMBINATO (g/km)	125.0	139.0	-	125.0	115.0	125.0	119.0	129.0	116.0	129.0
Livello emissioni		Euro 6d (full)										

Dimensioni Pneumatici

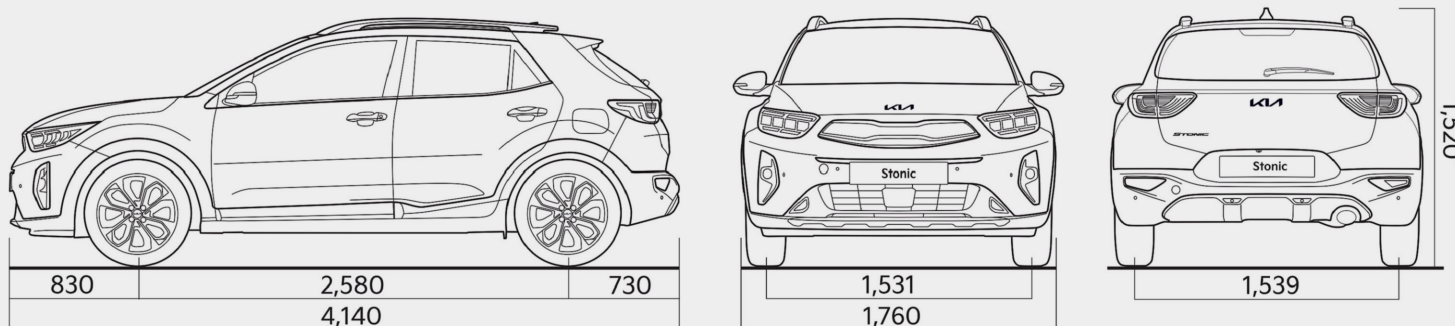
15" Lega
185/65R15
-
16" Lega
195/55R16
17" Lega
-
205/55R17

Dimensioni Interne

Spazio per la testa anteriore/posteriore (mm)			996/975
Spazio per le gambe anteriore/posteriore (mm)			1.070/850
Spazio per le spalle anteriore/posteriore (mm)			1.375/1.355
Spazio per i fianchi anteriore/posteriore (mm)			1.344/1.330
Capacità bagagliaio (min/max) (l)	352/1.155 (Tyre Mobility Kit) 332/1.135 (Ruotino di scorta)	332/1.135	352/1.155

Dimensioni Esterne

Dimensioni (mm)



Note Legali

Il prezzo chiavi in mano si intende IVA 22% e messa su strada (575€) incluse. Il prezzo degli optional si intende IVA 22% inclusa.

Il prezzo di listino suggerito è quello in vigore al momento della stipula del contratto. Kia Italia s.r.l. si riserva il diritto di variare il presente listino in qualsiasi momento, senza preavviso.

Tutte le immagini sono mostrate solo a scopo illustrativo e possono non essere conformi alle specifiche locali.

Apple CarPlay™ è un marchio registrato da Apple Inc. Android Auto™ è un marchio registrato da Google Inc. Per ulteriori dettagli relativi ai prodotti visitare il sito www.kia.com/it, per le limitazioni di garanzia visitare il sito www.kia.com/it/service/vantaggi/7-anni-di-garanzia/



Movement that inspires