



PEUGEOT



NUOVA PEUGEOT 2008
LISTINO PREZZI

All.2 Inforete 2022 - 036 del 2/3/2022 di cui è parte integrante.

VALIDO DAL 03/03/2022

		Allattamento					
		ACTIVE	ACTIVE PACK	ALLURE	ALLURE PACK	GT	GT PACK
Motorizzazione	Norm. kW CV fiscali		+ € 800 (vs Active) + € 500	+ € 1.800 (vs Active) + € 900	+ € 800 (vs Allure) + € 500	+ € 3.000 (vs Allure) + € 2.700	+ € 1.600 (vs GT)
DIESEL	BlueHDi 130 EAT8 S&S	E6d 96 16	Chiavi in mano IVA esclusa Titre Opzioni 100%	€ 29.800 € 23.770,49 1PP1SYPMK1B0A0D2	€ 30.600 € 24.426,22 1PP1SYRMK1B0A0D2	€ 32.800 € 26.229,50 1PP1SYTMK1B0A0D2	€ 34.400 € 27.540,98 1PP1SYVMK1B0A0D2
	BlueHDi 110 S&S	E6d 81 16	Chiavi in mano IVA esclusa Titre Opzioni 100%	€ 25.300 € 20.081,96 1PP1SYHMMKBOA0D2	€ 26.100 € 20.737,70 1PP1SYLMMKBOA0D2	€ 27.100 € 21.557,37 1PP1SYPMKBOA0D2	€ 27.900 € 22.213,11 1PP1SYRMMKBOA0D2
BENZINA	PureTech Turbo 155 EAT8 S&S	E6d 114 14	Chiavi in mano IVA esclusa Titre Opzioni 100%			€ 32.000 € 25.573,77 1PP1SYTNQ1B0A0D2	€ 33.600 € 26.885,24 1PP1SYVNP1B0A0D2
	PureTech Turbo 130 EAT8 S&S	E6d 96 14	Chiavi in mano IVA esclusa Titre Opzioni 100%	€ 26.800 € 21.311,47 1PP1SYLNP1B0A0D2	€ 27.800 € 22.131,14 1PP1SYPNP1B0A0D2	€ 28.600 € 22.786,88 1PP1SYRNP1B0A0D2	€ 30.800 € 24.590,16 1PP1SYTNP1B0A0D2
	PureTech Turbo 130 S&S	E6d 96 14	Chiavi in mano IVA esclusa Titre Opzioni 100%	€ 25.000 € 19.836,06 1PP1SYLNP1B0A0D2	€ 26.000 € 20.655,73 1PP1SYPNP1B0A0D2	€ 26.800 € 21.311,47 1PP1SYRNP1B0A0D2	€ 29.000 € 23.114,75 1PP1SYTNP1B0A0D2
	PureTech 100 S&S	E6d 75 14	Chiavi in mano IVA esclusa Titre Opzioni 100%	€ 23.300 € 18.442,62 1PP1SYHMTKBOA0D2	€ 24.100 € 19.098,36 1PP1SYLMTKBOA0D2	€ 25.100 € 19.918,03 1PP1SYPMKBOA0D2	€ 25.900 € 20.573,77 1PP1SYRMTKBOA0D2
	Motore elettrico 136cv (100kW)	100 -	Chiavi in mano IVA esclusa Titre Opzioni 100%	€ 38.750 € 31.106,55 1PP1SYIESFBOA0D2	€ 39.250 € 31.516,39 1PP1SYMESFBOA0D2	€ 39.650 € 31.844,26 1PP1SYQESFBOA0D2	€ 40.150 € 32.254,09 1PP1SYKESFBOA0D2

MESSA SU STRADA € 800

immagini riferite alla versione termica



ACTIVE	
SICUREZZA	
2 fissaggi ISOFIX alle sedute laterali posteriori	ABS, REF e AFU
ABS, REF e AFU	Airbag conducente / passeggero (con comando di disattivazione) / laterali anteriori / a tendina
Accensione automatica dei fari	Accensione automatica dei fari
ESP (include Hill Assist)	Indicatore perdita pressione pneumatici
Kit di riparazione pneumatici	Peugeot Connect SOS & Assistance (solo su e-2008)
ADAS	
- Active Safety Brake	- Lane Keeping Assist
- Distance Alert	- Speed Limit Detection
- Driver Attention Alert	- Traffic Sign Recognition
COMFORT	
3 appoggiatesta posteriori	Chiusura centralizzata con telecomando
Climatizzatore manuale con comandi digitali	Freno di stazionamento manuale
Regolatore/limitatore di velocità con soglie programmabili	Retrovisori esterni con indicatori di direzione integrati
Sensori di parcheggio posteriori	Alzacristalli anteriori e posteriori elettrici e sequenziali con funzione antipizzicamento
Sedile conducente regolabile in altezza	Tergicristallo automatico
Volante in pelle regolabile in altezza e profondità	Drive mode (normal/eco/sport) (solo su e-2008)
Climatizzatore automatico monozona (solo su e-2008)	Keyless Start (solo su e-2008)
Freno di stazionamento elettrico con console alta e bracciolo anteriore centrale (solo su e-2008)	
STILE INTERNO	
Interni in tessuto Pneuma 3D Nero / Grigio e cuciture Orange	Pannelli porta con dettagli Orange
Plancia con decori aspetto Carbonio	"Toggles switches" con profilo cromato
STILE ESTERNO	
Proiettori anteriori alogeni e artigli anteriori con DRL a LED	Fari posteriori con firma LED a tre artigli
Cerchi in lamiera 16" Nolita	Griglia calandra con dettagli neri a sviluppo orizzontale
Badge dedicati (solo su e-2008)	Paraurti posteriore con inserto grigio alluminio a contrasto
Griglia calandra con dettagli in tinta carrozzeria (e-2008)	Conchiglie retrovisori esterni nero lucido
INFOTAINMENT	
Quadro strumenti con display centrale monocromatico 3,5"	Touchscreen 7" con Mirror Screen (Apple CarPlay™/Android Auto), 6 altoparlanti e 1 presa USB dati/ricarica
Radio DAB	
1 presa USB anteriore aggiuntiva di ricarica e 2 prese USB posteriori di ricarica (solo su e-2008)	
RICARICA (e-2008)	
Caricatore OBC (On Board Charger) 7,4 kW monofase	Cavo di ricarica domestica Tipo 2/EF presa Schuko
Cavo di ricarica T2 Modo 3 Trifase 22 kW con custodia dedicata	

ACTIVE PACK ACTIVE +	
STILE ESTERNO	
Cerchi in lega 16" ELBORN	Proiettori anteriori a LED e artigli anteriori con DRL a LED (su e-2008)
Doppio terminale di scarico cromato (solo versioni benzina PT 130/PT 130 EAT8)	
INFOTAINMENT	
Quadro strumenti con display centrale a colori 3,5"	
COMFORT	
Retrovisori esterni ripiegabili elettricamente	Climatizzatore automatico monozona (su 2008)
Freno di stazionamento elettrico con console alta e bracciolo anteriore centrale (Se cambio EAT8)	

immagini riferite alla versione termico

Pagina 4



ALLURE

ACTIVE +

COMFORT

Climatizzatore automatico monozona (su 2008)
 Drive mode (normal /eco con cambio manuale)
 Drive mode (normal /eco/sport con cambio automatico)
 Freno di stazionamento elettrico con console alta e bracciolo anteriore centrale (su 2008)
 Retrovisore interno elettrocromatico
 Retrovisori esterni ripiegabili elettricamente
 Piano di carico vano bagagli regolabile in altezza (2 posizioni)
 Sedile passeggero regolabile in altezza

STILE INTERNO

Interni in TEP Nero Mistral/Tessuto Cozy Grigio Antracite
 Pannelli porta con dettagli grigi

STILE ESTERNO

Proiettori anteriori a LED e artigli anteriori con DRL a LED (su 2008)
 Cerchi in lega 17" SALAMANCA bi-ton (Nero Onix/Grigio brillante)
 Griglia calandra con dettagli cromati a sviluppo orizzontale
 Barre al tetto nero brillante
 Inserto grigio alluminio spoiler paraurti anteriore
 Modanature inferiori porte grigio alluminio
 Vetri posteriori e lunotto oscurati

Doppio terminale di scarico cromato (solo versioni benzina PT 130/PT 130 EAT8)

INFOTAINMENT

1 presa USB anteriore aggiuntiva di ricarica e 2 prese USB posteriori di ricarica (su 2008)
 Quadro strumenti con display centrale a colori 3,5"

ALLURE PACK

ALLURE +

SICUREZZA

Autonomous Emergency Braking System 3 (sistema di frenata anticollisione giorno e notte) (su 2008)

COMFORT

Visiopark 180°
 Keyless Start

INFOTAINMENT

Peugeot i-Cockpit® 3D con Head-up Digital Display 10" 3D

immagini riferite alla versione termica

Pagina 5



GT ALLURE +

SICUREZZA

Peugeot Connect SOS & Assistance (su 2008)

Fissaggio ISOFIX sedile passeggero anteriore

Proiettori fendinebbia a LED con funzione cornering

ADAS:

- Autonomous Emergency Braking System 3 (sistema di frenata anticollisione giorno e notte) (su 2008)

- High Beam Assist

-Blind Corner Assist

Retrovisori esterni ripiegabili elettricamente con illuminazione del suolo

COMFORT

Plafoniera anteriore "i-dome" a LED con luci di lettura a LED anteriore e posteriore

Sensori di parcheggio anteriori

Drive mode (normal /eco/sport)

Visiopark 180°

Keyless start

STILE INTERNO

Battitacco anteriore in alluminio

Illuminazione d'ambiente in 8 colori sulla plancia e sui pannelli porta

Interni in Tessuto Cozy Grigio Antracite / TEP Nero Mistral

Pannelli porta e plancia con cuciture e dettagli Adamite

Pedaliera in alluminio

Retrovisore interno elettrocromatico "frameless"

Rivestimento cielo Nero Mistral

Rivestimento console tunnel centrale nero lucido

Sedili sportivi

Tappetini anteriori e posteriori specifici

Volante in pelle traforata "Pieno Fiore" con cuciture Adamite e badge specifico.

STILE ESTERNO

Proiettori Peugeot Full LED Technology con firma luminosa a tre artigli

Badge specifico GT

Griglia calandra specifica con dettagli nero lucido a sviluppo verticale

Logo "GT" sulle fiancate (solo su 2008)

Tetto "Black Diamond" (bi-ton Nero Onyx)

Profili inferiori vetratura nero lucido

Terminale di scarico cromato (singolo per versioni Diesel, doppio per versioni benzina)

INFOTAINMENT

Peugeot i-Cockpit® 3D con Head-up Digital Display 10" 3D

Touchscreen 10" HD con 3D Connected Navigation con servizio speedcam

immagini riferite alla versione termica

Pagina 6



GT PACK

GT +

SICUREZZA

ADAS:

- Adaptive cruise control con funzione STOP&GO e Lane Positioning Assist (Drive Assist

COMFORT

Keyless Access & Start

STILE INTERNO

Interni in Alcantara® Nero / TEP Nero Mistral con cuciture Adamite

STILE ESTERNO

Cerchi in lega 18" BUND bi-ton con inserti Grigio Storm

Terminale di scarico cromato (*singolo per versioni Diesel, doppio per versioni benzina*)

Opzioni		Prezzo	ACTIVE	ACTIVE PACK	ALLURE	ALLURE PACK	GT	GT PACK
SICUREZZA								
AB13	ALLARME Volumetrico, perimetrale ed antisollevamento	€ 400 <i>VA esclusa € 327,87</i>	-	-	O	O	O	O
ZVCA	AUTONOMOUS EMERGENCY BRAKING SYSTEM 3 (AEBS 3) Sistema di frenata anticollisione (Attivo tra 5 km/h e 140 km/h - giorno e notte) <i>Incompatibile con opzione GMBJ - Quadro strumenti con display centrale bianco&nero (ACTIVE PACK versioni termiche)</i>	€ 300 <i>VA esclusa € 245,90</i>	-	O	O	S	S	S
ZVCB	DRIVE ASSIST (solo con cambio manuale) Adaptative Cruise Control 30 *non disponibile su e-2008	€ 300 <i>VA esclusa € 245,90</i>	-	-	-	O	O	S
ZVCC	DRIVE ASSIST PLUS (solo con cambio automatico) Adaptative Cruise Control "Stop & Go" Lane Positioning Assist	€ 500 <i>VA esclusa € 409,83</i>	-	-	-	O	O	S
UF02	ADVANCED GRIP CONTROL <i>Include pneumatici M+S ALL SEASONS 3PMSF</i>	€ 300 <i>VA esclusa € 245,90</i>	-	-	-	O	O	-
PR04	FARI FENDINEBBIA LED Con funzione cornering	€ 200 <i>VA esclusa € 163,93</i>	O	O	O	O	S	S
COMFORT								
YD02	KEYLESS START	€ 100 <i>VA esclusa € 81,96</i>	-	-	O	S	S	S
YD07	KEYLESS ACCESS & START (include YD02)	€ 450 <i>VA esclusa € 368,85</i>	-	-	O	-	-	-
		€ 350 <i>VA esclusa € 286,88</i>	-	-	-	O	O	S
NA01	SEDILI ANTERIORI RISCALDABILI	€ 200 <i>VA esclusa € 163,93</i>	-	-	O	O	O	O
WY38	VISIOPARK 180° Telecamera di retromarcia a 180°	€ 250 <i>VA esclusa € 204,91</i>	O	O	O	S	S	S
WY45	PARK ASSIST Assistenza attiva al parcheggio	€ 300 <i>VA esclusa € 245,90</i>	-	-	-	-	O	O
SP17	PIANO DI CARICO REGOLABILE IN ALTEZZA (2 posizioni)	€ 100 <i>VA esclusa € 81,96</i>	-	O	S	S	S	S


Opzioni		Prezzo	ACTIVE	ACTIVE PACK	ALLURE	ALLURE PACK	GT	GT PACK	
STILE ESTERNO									
TC07	TETTO PANORAMICO APRIBILE (con tendina manuale)	€ 650 <i>VA esclusa € 532,78</i>	-	-	-	-	O	O	
OMMO	TINTA METALLIZZATA maggiori dettagli sulla pagina "TINTE & INTERNI" <i>*Orange Fusion di serie</i>	€ 750 <i>VA esclusa € 614,75</i>	O/S*	O/S*	O/S*	O/S*	O/S*	O/S*	
POWP	TINTA PASTELLO maggiori dettagli sulla pagina "TINTE & INTERNI" *non disponibile su e-2008	€ 450 <i>VA esclusa € 368,85</i>	O*	O*	O*	O*	-	-	
OMM6	TINTA SPECIALE maggiori dettagli sulla pagina "TINTE & INTERNI"	€ 850 <i>VA esclusa € 696,72</i>	O	O	O	O	O	O	
WV71	FARI ANTERIORI ECOLED Solo su 2008 termica	€ 150 <i>VA esclusa € 122,95</i>	-	O	S	S	S	S	
STILE INTERNO									
4HFX	INTERNI IN PELLE NAPPA/TEP MISTRAL maggiori dettagli sulla pagina "TINTE & INTERNI" Comprendono la regolazione elettrica del sedile conducente (certificazione AGR) e massaggiante e i sedili anteriori riscaldabili *non disponibile su e-2008	€ 1.600 <i>VA esclusa € 1.311,47</i>	-	-	-	-	O*	-	
		€ 1.100 <i>VA esclusa € 901,63</i>	-	-	-	-	-	O*	
	INTERNI IN PELLE NAPPA/TEP MISTRAL maggiori dettagli sulla pagina "TINTE & INTERNI" Comprendono solo i sedili anteriori riscaldabili	€ 1.300 <i>VA esclusa #####</i>	-	-	-	-	O*	-	
	su e-2008	€ 800 <i>VA esclusa € 655,73</i>	-	-	-	-	-	O	
CERCHI E PNEUMATICI									
ZHPR			O	-	-	-	-	-	
ZHPU	PREDISPOSIZIONE ALLOGGIAMENTO RUOTINO DI SCORTA (Ruotino di scorta e kit attrezzi da ordinare a parte in post-vendita)	€ 20	-	O	-	-	-	-	
ZHPV			-	-	O	O	O	-	
ZHPW			-	-	-	-	-	-	O
			<i>VA esclusa € 16,39</i>						

Opzioni		Prezzo	ACTIVE	ACTIVE PACK	ALLURE	ALLURE PACK	GT	GT PACK
INFOTAINMENT								
ZJ28	3D CONNECTED NAVIGATION 7" Touchscreen da 7" con servizio speedcam	€ 750 <i>VA esclusa € 614,75</i>	-	-	O	-	-	-
ZJ17	3D CONNECTED NAVIGATION 10" HD Touchscreen da 10" HD con servizio speedcam	€ 850 <i>VA esclusa € 696,72</i>	-	-	-	O	S	S
ZHQ3	IMPIANTO HI-FI FOCAL® Tecnologia esclusiva Focal® -10 altoparlanti <i>in presenza di cerchi in lega di serie</i> <i>*non disponibile su e-2008</i> <i>Incompatibile con predisposizione alloggiamento ruotino di scorta</i>	€ 850	-	-	-	-	O*	-
ZHQ4		<i>VA esclusa € 696,72</i>	-	-	-	-	-	O*
ZHQ6	IMPIANTO HI-FI FOCAL® Tecnologia esclusiva Focal® -10 altoparlanti <i>Include cerchi in lega EVISSA 18"</i> <i>*non disponibile su e-2008</i> <i>Incompatibile con predisposizione alloggiamento ruotino di scorta</i>	€ 950 <i>VA esclusa € 778,68</i>	-	-	-	-	-	O*
RICARICA								
LZ04	CARICATORE OBC (On Board Charger) 11kW trifase <i>*solo su e-2008</i>	€ 400 <i>VA esclusa € 327,86</i>	O*	O*	O*	O*	O*	O*





		Prezzo	Misura pneumatici		ACTIVE	ACTIVE PACK	ALLURE	ALLURE PACK	GT	GT PACK
CERCHI IN LAMIERA										
ZHPR	PREDISPOSIZIONE ALOGGIAMENTO RUOTINO DI SCORTA *non disponibile su e-2008	€ 20 <i>IVA esclusa € 16,39</i>	215/65 R16		O*	-	-	-	-	-
CERCHI IN LEGA										
ZHPU	ELBORN 16'' CON PREDISPOSIZIONE ALOGGIAMENTO RUOTINO DI SCORTA *non disponibile su e-2008	€ 20 <i>IVA esclusa € 16,39</i>	215/65 R16		-	O*	-	-	-	-
ZHPV	SALAMANCA 17'' CON PREDISPOSIZIONE ALOGGIAMENTO RUOTINO DI SCORTA *non disponibile su e-2008	€ 20 <i>IVA esclusa € 16,39</i>	215/60 R17		-	-	O*	O*	O*	-
ZHPW	BUND 18'' CON PREDISPOSIZIONE ALOGGIAMENTO RUOTINO DI SCORTA *non disponibile su e-2008	€ 20 <i>IVA esclusa € 16,39</i>	215/55 R18		-	-	-	-	-	O*
ZHKP	EVISSA 18''	€ 100 <i>IVA esclusa € 81,97</i>			-	-	-	-	-	-
ZHPX	EVISSA 18'' CON PREDISPOSIZIONE ALOGGIAMENTO RUOTINO DI SCORTA *non disponibile su e-2008	€ 120 <i>IVA esclusa € 98,36</i>			-	-	-	-	-	O*

ACTIVE	ACTIVE PACK	ALLURE	ALLURE PACK	GT		GT PACK		
A5FX	A5FX	A6FX	A6FX	INTERNI		D7FX	4HFX	
Tessuto Pneuma 3D Nero / Grigio Antracite	Tessuto Pneuma 3D Nero / Grigio Antracite	Tessuto Cozy Grigio Antracite / TEP Nero Mistral	Tessuto Cozy Grigio Antracite / TEP Nero Mistral	Tessuto Capy Nero / TEP Nero Mistral	Pelle Nappa Nero / TEP Nero Mistral*	Alcantara® Nero / TEP Nero Mistral	Pelle Nappa Nero / TEP Nero Mistral*	
Cielo Chiaro (Grigio)	Cielo Chiaro (Grigio)	Cielo Chiaro (Grigio)	Cielo Chiaro (Grigio)	Cielo Nero (Mistral)	Cielo Nero (Mistral)	Cielo Nero (Mistral)	Cielo Nero (Mistral)	
S	S	S	S	S	€ 1.600 € 1311,47 i.e. SUV 2008 termico	€ 1.300 € 1065,57 i.e. SUV 2008 elettrico	S € 1.100 € 901,63 i.e. SUV 2008 termico	€ 800 € 655,73 i.e. SUV 2008 elettrico




TINTE PASTELLO

POWP	BIANCO BANCHISA <i>*non disponibile su e-2008</i>	€ 450 IVA esclusa #####		O/*	O/*	O/*	O/*	-	-	-
------	--	----------------------------	---	-----	-----	-----	-----	---	---	---



TINTE METALLIZZATE

M02S	ORANGE FUSION	€ 0 IVA esclusa € 0,00		S	S	S	S	S	S	S
M09V	NERO PERLA	€ 750 IVA esclusa € 614,75		O	O	O	O	O	O	O
M0F4	GRIGIO ARTENSE	€ 750 IVA esclusa € 614,75		O	O	O	O	O	O	O
M0VL	GRIGIO PLATINIUM <i>*non disponibile su e-2008</i>	€ 750 IVA esclusa € 614,75		O/*	O/*	O/*	O/*	O/*	O/*	O/*

TINTE SPECIALI

M6N9	BIANCO MADREPERLA	€ 850 IVA esclusa € 696,72		O	O	O	O	O	O	O
M6SM	BLU VERTIGO	€ 850 IVA esclusa € 696,72		O	O	O	O	O	O	O
M5VH	ROSSO ELIXIR	€ 850 IVA esclusa € 696,72		O	O	O	O	O	O	O

*I sedili in pelle Nappa/TEP comprendono:
2008 termico: il sedile conducente elettrico (certificazione AGR) e massaggiante e i sedili anteriori riscaldabili
2008 elettrico: i sedili anteriori riscaldabili



	BENZINA				DIESEL		ELETTRICO
	PureTech 100 S&S	PureTech 130 S&S	PureTech 130 S&S EAT8	PureTech 155 S&S EAT8	BlueHDi 110 S&S	BlueHDi 130 S&S EAT8	Motore elettrico 136cv (100kW)
Neopatentati	No	No	No	No	No	No	SI
MOTORE							
Cilindrata (cm ³)	1199	1199	1199	1199	1499	1499	-
Valvole	12	12	12	12	16	16	-
Potenza max (kW a giri/min)	75 a 5500	96 a 5500	96 a 5500	114 a 5500	81 a 3500*	96 a 3750	100
Potenza max a 30 min. (kW a giri/min)	-	-	-	-	-	-	57 a 5.500
Coppia max (Nm a giri/min)	205 a 1750	230 a 1750	230 a 1750	240 a 1750	250 a 1750*	300 a 1750	260
Stop&Start	SI	SI	SI	SI	SI	SI	-
Normativa anti-inquinamento	E6d	E6d	E6d	E6d	E6d	E6d	-
Tipo Variante Versione (TVV)	USHNKK -R1B500	R1B700/R1B500	R1BC00/R1BG00	USHNNS-R1BC00	R2B300/R2B500/R2B	R2BG00/R2BH00	UKZKXZ-ROA00
TRASMISSIONE							
Cambio	man. 6 rapporti	man. 6 rapporti	auto. 8 rapporti	auto. 8 rapporti	man. 6 rapporti	auto. 8 rapporti	-
MASSE [Kg]							
Peso a vuoto in ordine di marcia	1263	1267	1280	1280	1280	1345	1548
Portata	447	448	460	468	450	430	482
Massa rimorchiabile	1200	1200	1200	1200	1200	1200	-
Peso totale a pieno carico	1710	1715	1740	1748	1730	1775	2030
DIMENSIONI [mm]							
Lunghezza				4300			
Larghezza (esclusi i retrovisori)				1770			
Altezza (in ordine di marcia)				1530-1550			
Passo				2605			
Sbalzo anteriore/posteriore				870/825			
Carreggiata anteriore/posteriore				1540/1540			
CAPACITA'							
Serbatoio carburante (litri)			44			41	-
Volume totale del bagagliaio (dm ³ - metodo VDA) <i>sedile posteriore in sede, sotto cappelliera</i>				434			
PRESTAZIONI							
Velocità max (km/h)	185	196	196	208	180	195	150 (modalità sport)
Accelerazione (in sec)	- da 0 a 100 km/h	10,9	8,9	9,1	8,2	11,4	9,3
	- km da fermo (0-1000m)	32,9	29,9	30,5	28,9	32,9	30,6
CONSUMI (l/100 km) ED EMISSIONI CO₂ (g/km) - WLTP							
Combinato Low	5,4	5,4	5,8	6,1	4,3	4,5	
Combinato High	6,1	6,2	6,6	6,8	4,9	5,1	
CO ₂ (g/km) combinato low	121	121	132	137	113	119	
CO ₂ (g/km) combinato high	137	141	148	153	129	134	
AUTONOMIA (km) E BATTERIA (kWh) e-2008							
Autonomia WLTP	-	-	-	-	-	-	345 km
Capacità batteria	-	-	-	-	-	-	50 kWh
Caricatore OBC (On Board Charger) di serie	-	-	-	-	-	-	7,4 kW
Caricatore OBC (On Board Charger) in opzione	-	-	-	-	-	-	11 kW
Tempi di ricarica (da 0 a 100%) corrente alternata(AC)	-	-	-	-	-	-	31h/7,5h/5h*
Tempi di ricarica corrente continua (DC)	-	-	-	-	-	-	80%--> 1h/ 30m**

(*) Tempi di ricarica calcolati in base all'equipaggiamento seguente: Presa domestica da 8A e OBC da 7,4 kW (di serie)/ Wallbox 32A e OBC da 7,4 kW (di serie)/Wallbox 32A e OBC da 11 kW (in opzione)

(**) Tempi di ricarica calcolati in base all'equipaggiamento seguente: Fast Charge corrente continua (DC) da 50kW/100kW

I dati relativi ai Carburante e alle emissioni di CO₂ riportati in tabella si riferiscono ai valori omologati secondo la regolamentazione Europea applicabile a tutti i costruttori e a tutti i veicoli venduti in Europa. A causa dello stile di guida, delle condizioni tecniche dell'autovettura, degli optional installati, delle condizioni metereologiche, di strada e di traffico, i consumi e le emissioni di CO₂ possono differire da quelli calcolati ai sensi del Regolamento sopra richiamato.



PEUGEOT

NUOVA PEUGEOT 2008
LISTINO PREZZI AM DO
Versioni disponibili a stock

All.2 Inforete 2022 - 036 del 2/3/2022 di cui è parte integrante.

VALIDO DAL 03/03/2022

DISPONIBILI A STOCK

Allestimento

DIESEL

Motorizzazione	Norm.	kW	CV fiscali	Allestimento					
				ACTIVE	ACTIVE PACK	ALLURE	ALLURE PACK	GT	GT PACK
					+ € 800 (vs Active) + € 500	+ € 1.800 (vs Active) + € 900	+ € 800 (vs Allure) + € 500	+ € 3.000 (vs Allure) + € 2.700	+ € 1.600 (vs GT)
BlueHDi 130 EAT8 S6S	E6d	96	16			€ 29.800 € 23.770,49 1PP1SYPMK1B0A0D0	€ 30.600 € 24.426,22 1PP1SYRMK1B0A0D0	€ 32.800 € 26.229,50 1PP1SYTMK1B0A0D0	€ 34.400 € 27.540,98 1PP1SYVMK1B0A0D0
						€ 2.700	€ 2.700	€ 2.700	
BlueHDi 110 S6S	E6d	81	16	€ 25.300 € 20.081,96 1PP1SYHMMKB0A0D0	€ 26.100 € 20.737,70 1PP1SYLMMKB0A0D0	€ 27.100 € 21.557,37 1PP1SYPMMKB0A0D0	€ 27.900 € 22.213,11 1PP1SYRMMKB0A0D0	€ 30.100 € 24.016,39 1PP1SYTMMKB0A0D0	
				€ 2.000	€ 2.000	€ 2.000	€ 2.000	€ 2.000	

BENZINA

PureTech Turbo 155 EAT8 S6S	E6d	114	14					€ 32.000 € 25.573,77 1PP1SYTNQ1B0A0D0	€ 33.600 € 26.885,24 1PP1SYVNP1B0A0D0
								€ 1.200	€ 1.200
PureTech Turbo 130 EAT8 S6S	E6d	96	14		€ 26.800 € 21.311,47 1PP1SYLNP1B0A0D0	€ 27.800 € 22.131,14 1PP1SYPNP1B0A0D0	€ 28.600 € 22.786,88 1PP1SYRNP1B0A0D0	€ 30.800 € 24.590,16 1PP1SYTNP1B0A0D0	€ 32.400 € 25.901,63 1PP1SYVNP1B0A0D0
					€ 1.800	€ 1.800	€ 1.800	€ 1.800	
PureTech Turbo 130 S6S	E6d	96	14		€ 25.000 € 19.836,06 1PP1SYLNPKB0A0D0	€ 26.000 € 20.655,73 1PP1SYPNPKB0A0D0	€ 26.800 € 21.311,47 1PP1SYRNPKB0A0D0	€ 29.000 € 23.114,75 1PP1SYTNPKB0A0D0	
					€ 900	€ 900	€ 900		
PureTech 100 S6S	E6d	75	14	€ 23.300 € 18.442,62 1PP1SYHMTKB0A0D0	€ 24.100 € 19.098,36 1PP1SYLMTKB0A0D0	€ 25.100 € 19.918,03 1PP1SYPMTKB0A0D0	€ 25.900 € 20.573,77 1PP1SYRMTKB0A0D0		
Motore elettrico 136cv (100kW)		100	-	€ 38.750 € 31.106,55 1PP1SYJESFB0A0D0	€ 39.250 € 31.516,39 1PP1SYMESFB0A0D0	€ 39.650 € 31.844,26 1PP1SYQESFB0A0D0	€ 40.150 € 32.254,09 1PP1SYKESFB0A0D0	€ 42.350 € 34.057,37 1PP1SYJESFB0A0D0	€ 43.950 € 35.368,85 1PP1SYZESFB0A0D0

MESSA SU STRADA € 800

immagini riferite alla versione termica



ACTIVE

SICUREZZA

2 fissaggi ISOFIX alle sedute laterali posteriori

ABS, REF e AFU

Accensione automatica dei fari

ESP (include Hill Assist)

Kit di riparazione pneumatici

ADAS

- Active Safety Brake

- Distance Alert

- Driver Attention Alert

ABS, REF e AFU

Airbag conducente / passeggero (con comando di disattivazione) / laterali anteriori / a tendina

Accensione automatica dei fari

Indicatore perdita pressione pneumatici

[Peugeot Connect SOS & Assistance \(solo su e-2008\)](#)

- Lane Keeping Assist

- Speed Limit Detection

- Traffic Sign Recognition

COMFORT

3 appoggiatesta posteriori

Climatizzatore manuale con comandi digitali

Regolatore/limitatore di velocità con soglie programmabili

Sensori di parcheggio posteriori

Sedile conducente regolabile in altezza

Volante in pelle regolabile in altezza e profondità

[Climatizzatore automatico monozona \(solo su e-2008\)](#)

[Freno di stazionamento elettrico con console alta e bracciolo anteriore centrale \(solo su e-2008\)](#)

Chiusura centralizzata con telecomando

Freno di stazionamento manuale

Retrovisori esterni con indicatori di direzione integrati

Alzacristalli anteriori e posteriori elettrici e sequenziali con funzione antipizzicamento

Tergicristallo automatico

[Drive mode \(normal/eco/sport\) \(solo su e-2008\)](#)

[Keyless Start \(solo su e-2008\)](#)

STILE INTERNO

Interni in tessuto Pneuma 3D Nero / Grigio e cuciture Oran

Plancia con decori aspetto Carbonio

Pannelli porta con dettagli Orange

"Toggles switches" con profilo cromato

STILE ESTERNO

Proiettori anteriori alogeni e artigli anteriori con DRL a LEC

Cerchi in lamiera 16" Nolita

[Badge dedicati \(solo su e-2008\)](#)

Fari posteriori con firma LED a tre artigli

Griglia calandra con dettagli neri a sviluppo orizzontale

Paraurti posteriore con inserto grigio alluminio a contrasto

[Griglia calandra con dettagli in tinta carrozzeria \(e-2008\)](#)

Conchiglie retrovisori esterni nero lucido

INFOTAINMENT

Quadro strumenti con display centrale monocromatico 3,5"

Radio DAB

Touchscreen 7" con Mirror Screen (Apple

CarPlay™/Android Auto), 6 altoparlanti e 1 presa USB dati/ricarica

[1 presa USB anteriore aggiuntiva di ricarica e 2 prese USB posteriori di ricarica \(solo su e-2008\)](#)

RICARICA (e-2008)

[Caricatore OBC \(On Board Charger\) 7,4 kW monofase](#)

[Cavo di ricarica domestica Tipo 2/EF presa Schuko](#)

[Cavo di ricarica T2 Modo 3 Trifase 22 kW con custodia dedicata](#)

ACTIVE PACK

ACTIVE +

STILE ESTERNO

Cerchi in lega 16" ELBORN

Doppio terminale di scarico cromato (solo versioni benzina PT 130/PT 130 EAT8)

Proiettori anteriori a LED e artigli anteriori con DRL a LED

INFOTAINMENT

Quadro strumenti con display centrale a colori 3,5"

COMFORT

Retrovisori esterni ripiegabili elettricamente

Piano di carico vano bagagli regolabile in altezza (2 posizioni)

Freno di stazionamento elettrico con console alta e bracciolo anteriore centrale (Se cambio EAT8)

Climatizzatore automatico monozona (su 2008)

immagini riferite alla versione termico

Pagina 4



ALLURE

ACTIVE +

COMFORT

Climatizzatore automatico monozona (su 2008)
Drive mode (normal /eco con cambio manuale)
Drive mode (normal /eco/sport con cambio automatico)
Freno di stazionamento elettrico con console alta e bracciolo anteriore centrale (su 2008)
Retrovisore interno elettrocromatico
Retrovisori esterni ripiegabili elettricamente
Piano di carico vano bagagli regolabile in altezza (2 posizioni)
Sedile passeggero regolabile in altezza

STILE INTERNO

Interni in TEP Nero Mistral/Tessuto Cozy Grigio Antracite
Pannelli porta con dettagli grigi

STILE ESTERNO

Proiettori anteriori a LED e artigli anteriori con DRL a LED
Cerchi in lega 17" SALAMANCA bi-ton (Nero Onix/Grigio brillante)
Griglia calandra con dettagli cromati a sviluppo orizzontale
Barre al tetto nero brillante
Inserto grigio alluminio spoiler paraurti anteriore
Modanature inferiori porte grigio alluminio

Vetri posteriori e lunotto oscurati

Doppio terminale di scarico cromato (solo versioni benzina PT 130/PT 130 EAT8)

INFOTAINMENT

1 presa USB anteriore aggiuntiva di ricarica e 2 prese USB posteriori di ricarica (su 2008)
Quadro strumenti con display centrale a colori 3,5"

ALLURE PACK

ALLURE +

SICUREZZA

Autonomous Emergency Braking System 5 (sistema di frenata anticollisione giorno e notte) (su 2008)

Peugeot Connect SOS & Assistance (su 2008)

COMFORT

Visiopark 180°

Keyless Start

INFOTAINMENT

Peugeot i-Cockpit® 3D con Head-up Digital Display 10" 3D

immagini riferite alla versione termico

Pagina 5



GT ALLURE +

SICUREZZA

Peugeot Connect SOS & Assistance (su 2008)
Fissaggio ISOFIX sedile passeggero anteriore
Proiettori fendinebbia a LED con funzione cornering

ADAS:

- Autonomous Emergency Braking System 3 (sistema di frenata anticollisione giorno e notte) (su 2008)
- High Beam Assist
- Blind Corner Assist
Retrovisori esterni ripiegabili elettricamente con illuminazione del suolo

COMFORT

Plafoniera anteriore "i-dome" a LED con luci di lettura a LED anteriore e posteriore
Sensori di parcheggio anteriori
Drive mode (normal /eco/sport)
Visiopark 180°
Keyless start

STILE INTERNO

Battitacco anteriore in alluminio
Illuminazione d'ambiente in 8 colori sulla plancia e sui pannelli porta

Interni in Tessuto Cozy Grigio Antracite / TEP Nero Mistral

Pannelli porta e plancia con cuciture e dettagli Adamite
Pedaliera in alluminio
Retrovisore interno elettrocromatico "frameless"
Rivestimento cielo Nero Mistral
Rivestimento console tunnel centrale nero lucido
Sedili sportivi

Tappetini anteriori e posteriori specifici

Volante in pelle traforata "Pieno Fiore" con cuciture Adamite e badge specifico.

STILE ESTERNO

Proiettori Peugeot Full LED Technology con firma luminosa a tre artigli

Badge specifico GT

Griglia calandra specifica con dettagli nero lucido a sviluppo verticale

Logo "GT" sulle fiancate (solo su 2008)

Tetto "Black Diamond" (bi-ton Nero Onyx)

Profili inferiori vetratura nero lucido

Terminale di scarico cromato (singolo per versioni Diesel, doppio per versioni benzina)

INFOTAINMENT

Peugeot i-Cockpit® 3D con Head-up Digital Display 10" 3D

Touchscreen 10" HD con 3D Connected Navigation con servizio speedcam

immagini riferite alla versione termica

Pagina 6



GT PACK

GT +

SICUREZZA

ADAS:

- Adaptive cruise control con funzione STOP&GO e Lane Positioning Assist (Drive Assist

COMFORT

Keyless Access & Start

STILE INTERNO

Interni in Alcantara® Nero / TEP Nero Mistral con cuciture Adamite

STILE ESTERNO

Cerchi in lega 18" BUND bi-ton con inserti Grigio Storm

Terminale di scarico cromato (*singolo per versioni Diesel, doppio per versioni benzina*)

Opzioni		Prezzo	ACTIVE	ACTIVE PACK	ALLURE	ALLURE PACK	GT	GT PACK
SICUREZZA								
AB13	ALLARME Volumetrico, perimetrale ed antisollevamento	€ 400 <i>IVA esclusa € 327,87</i>	-	-	O	O	O	O
ZVCA	AUTONOMOUS EMERGENCY BRAKING SYSTEM 3 (AEBS 3) Sistema di frenata anticollisione (Attivo tra 5 km/h e 140 km/h - giorno e notte) <i>Incompatibile con opzione GMBJ - Quadro strumenti con display centrale bianco&nero (ACTIVE PACK versioni termiche)</i>	€ 300 <i>IVA esclusa € 245,90</i>	-	O	O	S	S	S
ZVCB	DRIVE ASSIST (solo con cambio manuale) Adaptative Cruise Control 30 *non disponibile su e-2008	€ 300 <i>IVA esclusa € 245,90</i>	-	-	-	O	O	S
ZVCC	DRIVE ASSIST PLUS (solo con cambio automatico) Adaptative Cruise Control "Stop & Go" Lane Positioning Assist	€ 500 <i>IVA esclusa € 409,83</i>	-	-	-	O	O	S
UF02	ADVANCED GRIP CONTROL <i>Include pneumatici M+S ALL SEASONS 3PMSF</i>	€ 300 <i>IVA esclusa € 245,90</i>	-	-	-	O	O	-
PR04	FARI FENDINEBBIA LED Con funzione cornering	€ 200 <i>IVA esclusa € 163,93</i>	O	O	O	O	S	S
SICUREZZA								
YD02	KEYLESS START	€ 100 <i>IVA esclusa € 81,96</i>	-	-	O	S	S	S
YD07	KEYLESS ACCESS & START (include YD02)	€ 450 <i>IVA esclusa € 368,85</i>	-	-	O	-	-	-
		€ 350 <i>IVA esclusa € 286,88</i>	-	-	-	O	O	S
NA01	SEDILI ANTERIORI RISCALDABILI	€ 200 <i>IVA esclusa € 163,93</i>	-	-	O	O	O	O
WY38	VISIOPARK 180° Telecamera di retromarcia a 180°	€ 250 <i>IVA esclusa € 204,91</i>	O	O	O	S	S	S
WY45	PARK ASSIST Assistenza attiva al parcheggio	€ 300 <i>IVA esclusa € 245,90</i>	-	-	-	-	O	O


Opzioni		Prezzo	ACTIVE	ACTIVE PACK	ALLURE	ALLURE PACK	GT	GT PACK
STILE ESTERNO								
TC07	TETTO PANORAMICO APRIBILE (con tendina manuale)	€ 650 <i>VA esclusa € 532,78</i>	-	-	-	-	O	O
OMMO	TINTA METALLIZZATA maggiori dettagli sulla pagina "TINTE & INTERNI" <i>*Orange Fusion di serie</i>	€ 750 <i>VA esclusa € 614,75</i>	O/S*	O/S*	O/S*	O/S*	O/S*	O/S*
POWP	TINTA PASTELLO maggiori dettagli sulla pagina "TINTE & INTERNI" *non disponibile su e-2008	€ 450 <i>VA esclusa € 368,85</i>	O*	O*	O*	O*	-	-
OMM6	TINTA SPECIALE maggiori dettagli sulla pagina "TINTE & INTERNI"	€ 850 <i>VA esclusa € 696,72</i>	O	O	O	O	O	O
STILE INTERNO								
4HFX	INTERNI IN PELLE NAPPA/TEP MISTRAL maggiori dettagli sulla pagina "TINTE & INTERNI" Comprendono la regolazione elettrica del sedile conducente (certificazione AGR) e massaggiante e i sedili anteriori riscaldabili	€ 1.600 <i>VA esclusa € 1.311,47</i>	-	-	-	-	O*	-
	non disponibile su e-2008	€ 1.100 <i>VA esclusa € 901,63</i>	-	-	-	-	-	O
	INTERNI IN PELLE NAPPA/TEP MISTRAL maggiori dettagli sulla pagina "TINTE & INTERNI" Comprendono solo i sedili anteriori riscaldabili	€ 1.300 <i>VA esclusa #####</i>	-	-	-	-	O*	-
	su e-2008	€ 800 <i>VA esclusa € 655,73</i>	-	-	-	-	-	O
CERCHI E PNEUMATICI								
ZHPR	PREDISPOSIZIONE ALLOGGIAMENTO RUOTINO DI SCORTA (Ruotino di scorta e kit attrezzi da ordinare a parte in post-vendita)	€ 20 <i>VA esclusa € 16,39</i>	O	-	-	-	-	-
ZHPU			-	O	-	-	-	-
ZHPV			-	-	O	O	O	-
ZHPW			-	-	-	-	-	O

Opzioni		Prezzo	ACTIVE	ACTIVE PACK	ALLURE	ALLURE PACK	GT	GT PACK
INFOTAINMENT								
ZJ28	3D CONNECTED NAVIGATION 7" Touchscreen da 7" con servizio speedcam	€ 750 <i>VA esclusa € 614,75</i>	-	-	O	-	-	-
ZJ17	3D CONNECTED NAVIGATION 10" HD Touchscreen da 10" HD con servizio speedcam	€ 850 <i>VA esclusa € 696,72</i>	-	-	-	O	S	S
ZHQ3	IMPIANTO HI-FI FOCAL® Tecnologia esclusiva Focal® -10 altoparlanti <i>in presenza di cerchi in lega di serie</i> <i>*non disponibile su e-2008</i> <i>Incompatibile con predisposizione alloggiamento ruotino di scorta</i>	€ 850	-	-	-	-	O*	-
ZHQ4		<i>VA esclusa € 696,72</i>	-	-	-	-	-	O*
ZHQ6	IMPIANTO HI-FI FOCAL® Tecnologia esclusiva Focal® -10 altoparlanti <i>Include cerchi in lega EVISSA 18"</i> <i>*non disponibile su e-2008</i> <i>Incompatibile con predisposizione alloggiamento ruotino di scorta</i>	€ 950 <i>VA esclusa € 778,68</i>	-	-	-	-	-	O*
YR00	ELIMINAZIONE PEUGEOT & CONNECT ASSISTANCE	€-150 <i>VA esclusa -€ 122,95</i>	-	-	-	O	-	-
E301	WIRELESS SMARTPHONE CHARGING	€ 150 <i>VA esclusa € 122,95</i>	-	-	-	-	O	O
RICARICA								
LZ04	CARICATORE OBC (On Board Charger) 11kW trifase <i>*solo su e-2008</i>	€ 400 <i>VA esclusa € 327,86</i>	O*	O*	O*	O*	O*	O*





		Prezzo	Misura pneumatici		ACTIVE	ACTIVE PACK	ALLURE	ALLURE PACK	GT	GT PACK
CERCHI IN LAMIERA										
ZHPR	PREDISPOSIZIONE ALOGGIAMENTO RUOTINO DI SCORTA *non disponibile su e-2008	€ 20 <i>IVA esclusa € 16,39</i>	215/65 R16		O*	-	-	-	-	-
CERCHI IN LEGA										
ZHPU	ELBORN 16'' CON PREDISPOSIZIONE ALOGGIAMENTO RUOTINO DI SCORTA *non disponibile su e-2008	€ 20 <i>IVA esclusa € 16,39</i>	215/65 R16		-	O*	-	-	-	-
ZHPV	SALAMANCA 17'' CON PREDISPOSIZIONE ALOGGIAMENTO RUOTINO DI SCORTA *non disponibile su e-2008	€ 20 <i>IVA esclusa € 16,39</i>	215/60 R17		-	-	O*	O*	O*	-
ZHPW	BUND 18'' CON PREDISPOSIZIONE ALOGGIAMENTO RUOTINO DI SCORTA *non disponibile su e-2008	€ 20 <i>IVA esclusa € 16,39</i>	215/55 R18		-	-	-	-	-	O*
ZHKP	EVISSA 18''	€ 100 <i>IVA esclusa € 81,97</i>			-	-	-	-	-	-
ZHPX	EVISSA 18'' CON PREDISPOSIZIONE ALOGGIAMENTO RUOTINO DI SCORTA *non disponibile su e-2008	€ 120 <i>IVA esclusa € 98,36</i>			-	-	-	-	-	O*

ACTIVE	ACTIVE PACK	ALLURE	ALLURE PACK	GT		GT PACK			
A5FX	A5FX	A6FX	A6FX	INTERNI		D7FX	4HFX		
Tessuto Pneuma 3D Nero / Grigio Antracite	Tessuto Pneuma 3D Nero / Grigio Antracite	Tessuto Cozy Grigio Antracite / TEP Nero Mistral	Tessuto Cozy Grigio Antracite / TEP Nero Mistral	Tessuto Capy Nero / TEP Nero Mistral	Pelle Nappa Nero / TEP Nero Mistral*	Alcantara® Nero / TEP Nero Mistral	Pelle Nappa Nero / TEP Nero Mistral*		
Cielo Chiaro (Grigio)	Cielo Chiaro (Grigio)	Cielo Chiaro (Grigio)	Cielo Chiaro (Grigio)	Cielo Nero (Mistral)	Cielo Nero (Mistral)	Cielo Nero (Mistral)	Cielo Nero (Mistral)		
S	S	S	S	S	€ 1.600 € 1311,47 i.e. SUV 2008 termico	€ 1.300 € 1065,57 i.e. SUV 2008 elettrico	S	€ 1.100 € 901,63 i.e. SUV 2008 termico	€ 800 € 655,73 i.e. SUV 2008 elettrico




TINTE PASTELLO

POWP	BIANCO BANCHISA <small>*non disponibile su e-2008</small>	€ 450 <small>IVA esclusa #####</small>		O/*	O/*	O/*	O/*	-	-	-
------	--	---	---	-----	-----	-----	-----	---	---	---



TINTE METALLIZZATE

M02S	ORANGE FUSION	€ 0 <small>IVA esclusa € 0,00</small>		S	S	S	S	S	S	S
M09V	NERO PERLA	€ 750 <small>IVA esclusa € 614,75</small>		O	O	O	O	O	O	O
M0F4	GRIGIO ARTENSE	€ 750 <small>IVA esclusa € 614,75</small>		O	O	O	O	O	O	O
M0VL	GRIGIO PLATINIUM <small>*non disponibile su e-2008</small>	€ 750 <small>IVA esclusa € 614,75</small>		O/*	O/*	O/*	O/*	O/*	O/*	O/*

TINTE SPECIALI

M6N9	BIANCO MADREPERLA	€ 850 <small>IVA esclusa € 696,72</small>		O	O	O	O	O	O	O
M6SM	BLU VERTIGO	€ 850 <small>IVA esclusa € 696,72</small>		O	O	O	O	O	O	O
M5VH	ROSSO ELIXIR	€ 850 <small>IVA esclusa € 696,72</small>		O	O	O	O	O	O	O

*I sedili in pelle Nappa/TEP comprendono:
2008 termico: il sedile conducente elettrico (certificazione AGR) e massaggiante e i sedili anteriori riscaldabili
2008 elettrico: i sedili anteriori riscaldabili



	BENZINA				DIESEL		ELETTRICO
	PureTech 100 S&S	PureTech 130 S&S	PureTech 130 S&S EAT8	PureTech 155 S&S EAT8	BlueHDi 110 S&S	BlueHDi 130 S&S EAT8	Motore elettrico 136cv (100kW)
Neopatentati	No	No	No	No	No	No	SI
MOTORE							
Cilindrata (cm ³)	1199	1199	1199	1199	1499	1499	-
Valvole	12	12	12	12	16	16	-
Potenza max (kW a giri/min)	75 a 5500	96 a 5500	96 a 5500	114 a 5500	81 a 3500*	96 a 3750	100
Potenza max a 30 min. (kW a giri/min)	-	-	-	-	-	-	57 a 5.500
Coppia max (Nm a giri/min)	205 a 1750	230 a 1750	230 a 1750	240 a 1750	250 a 1750*	300 a 1750	260
Stop&Start	SI	SI	SI	SI	SI	SI	-
Normativa anti-inquinamento	E6d	E6d	E6d	E6d	E6d	E6d	-
Tipo Variante Versione (TVV)	USHNKK -R1B500	R1B700/R1B500	R1BC00/R1BG00	USHNNS-R1BC00	R2B300/R2B500/R2B	R2BG00/R2BH00	UKZKXZ-ROA00
TRASMISSIONE							
Cambio	man. 6 rapporti	man. 6 rapporti	auto. 8 rapporti	auto. 8 rapporti	man. 6 rapporti	auto. 8 rapporti	-
MASSE [Kg]							
Peso a vuoto in ordine di marcia	1263	1267	1280	1280	1280	1345	1548
Portata	447	448	460	468	450	430	482
Massa rimorchiabile	1200	1200	1200	1200	1200	1200	-
Peso totale a pieno carico	1710	1715	1740	1748	1730	1775	2030
DIMENSIONI [mm]							
Lunghezza				4300			
Larghezza (esclusi i retrovisori)				1770			
Altezza (in ordine di marcia)				1530-1550			
Passo				2605			
Sbalzo anteriore/posteriore				870/825			
Carreggiata anteriore/posteriore				1540/1540			
CAPACITA'							
Serbatoio carburante (litri)			44			41	-
Volume totale del bagagliaio (dm ³ - metodo VDA) sedile posteriore in sede, sotto cappelliera				434			
PRESTAZIONI							
Velocità max (km/h)	185	196	196	208	180	195	150 (modalità sport)
Accelerazione (in sec)	- da 0 a 100 km/h	10,9	8,9	9,1	8,2	11,4	9,3
	- km da fermo (0-1000m)	32,9	29,9	30,5	28,9	32,9	30,6
CONSUMI (l/100 km) ED EMISSIONI CO₂ (g/km) - WLTP							
Combinato Low	5,4	5,4	5,8	6,1	4,3	4,5	
Combinato High	6,1	6,2	6,6	6,8	4,9	5,1	
CO ₂ (g/km) combinato low	121	121	132	137	113	119	
CO ₂ (g/km) combinato high	137	141	148	153	129	134	
AUTONOMIA (km) E BATTERIA (kWh) e-2008							
Autonomia WLTP	-	-	-	-	-	-	345 km
Capacità batteria	-	-	-	-	-	-	50 kw/h
Caricatore OBC (On Board Charger) di serie	-	-	-	-	-	-	7,4 kW
Caricatore OBC (On Board Charger) in opzione	-	-	-	-	-	-	11 kW
Tempi di ricarica (da 0 a 100%) corrente alternata(AC)	-	-	-	-	-	-	31h/7,5h/5h*
Tempi di ricarica corrente continua (DC)	-	-	-	-	-	-	80%--> 1h/ 30m**

(*) Tempi di ricarica calcolati in base all'equipaggiamento seguente: Presa domestica da 8A e OBC da 7,4 kW (di serie)/ Wallbox 32A e OBC da 7,4 kW (di serie)/Wallbox 32A e OBC da 11 kW (in opzione)

(**) Tempi di ricarica calcolati in base all'equipaggiamento seguente: Fast Charge corrente continua (DC) da 50kW/100kW

I dati relativi ai Carburante e alle emissioni di CO₂ riportati in tabella si riferiscono ai valori omologati secondo la regolamentazione Europea applicabile a tutti i costruttori e a tutti i veicoli venduti in Europa. A causa dello stile di guida, delle condizioni tecniche dell'autovettura, degli optional installati, delle condizioni metereologiche, di strada e di traffico, i consumi e le emissioni di CO₂ possono differire da quelli calcolati ai sensi del Regolamento sopra richiamato.